

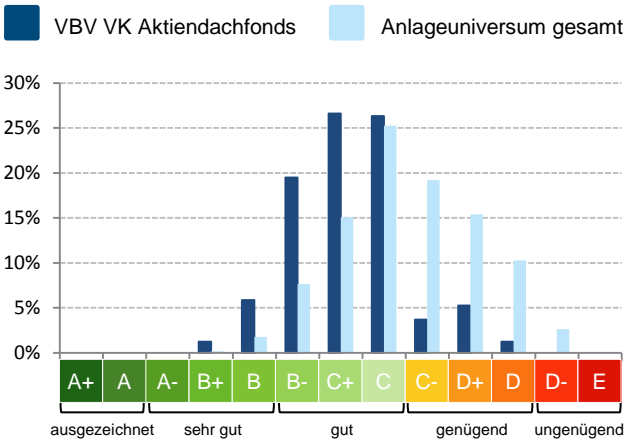


VBV VK Aktiendachfonds

ESG Rating

- C+** VBV VK Aktiendachfonds
- C** Anlageuniversum gesamt

ESG Ratingverteilung



Die Grafik stellt die Verteilung der Unternehmen nach EAM-ESG-Rating für den Fonds sowie die Benchmark dar. Die EAM-ESG-Ratings für Fonds und Benchmark sind gewichtete Mittelwerte der Ratings der gehaltenen Unternehmen.

ESG Kriterien

Ausschluss Positiv

Kriterium	Ausschluss	Positiv	S	G
Arbeitsrechtsverletzungen			S	G
Atomenergie			E	S
Autoritäre Regime				G
Gute Stakeholderbeziehung				G
Gentechnik			E	S
Kohleabbau			E	
Kontroverse Wirtschaftspraktiken				G
Massive Umweltbelastung			E	
Menschenrechtsverletzungen			S	G
Nachhaltige Produkte			E	S
Schonung der Umwelt			E	
Rüstung			E	S
Tabak			S	
Todesstrafe			S	

ESG

- VBV VK Aktiendachfonds
- Anlageuniversum gesamt

Umweltbelastung (Environment)



Die angegebene Kennzahl erlaubt einen Vergleich von Unternehmen verschiedener Größe innerhalb eines Sektors. Die Werte sind stark von der Industrie des Unternehmens abhängig.

Soziale Belastung (Social)



Diese Übersicht gibt die Anzahl der im Fonds bzw. der Benchmark enthaltenen Unternehmen, bei welchen Fälle von Verletzungen der Arbeitsrechte durch unsere Research-Agenturen festgestellt worden sind, an. Die Agenturen richten sich hier nach den Standards der "International Labour Organization (ILO)" mit Fokus auf Kinderarbeit, Diskriminierung, Mitarbeitergesundheit, Standards in der Zuliefererkette sowie dem allgemeinen Umgang mit Arbeitsrechten.

Unternehmensführung (Governance)



Ein Aufsichtsrat ist als unabhängig anzusehen, wenn keines seiner Mitglieder in einer geschäftlichen oder persönlichen Beziehung zu der Gesellschaft oder deren Vorstand steht, die einen materiellen Interessenkonflikt begründet und daher geeignet ist, das Verhalten des Mitglieds zu beeinflussen.

Top 5 Holdings nach ESG

Unternehmen	CO2-Intensität	Arbeitsrechtsverletzungen	Unabhängigkeit
Cisco Systems Inc.	16,1	0	82%
Schneider Electric SE	16,2	0	65%
Verizon Communications	46,7	0	92%
The Coca-Cola Company	57,0	0	87%
Roche Holding AG	15,3	0	50%

Was ist der Nachhaltige Fußabdruck?

Für den Nachhaltigen Fußabdruck werden drei Kriterien aus den Bereichen Umwelt, Soziales und Unternehmensführung ausgesucht, da diese für alle Sektoren gut messbar und daher für einen gewichteten Mittelwert für Aktienfonds anwendbar sind. Entsprechend identifizieren wir den CO₂-Ausstoß, die Unabhängigkeit des Aufsichtsrats der Unternehmen in den Fonds und berechnen den Wert für den Fonds sowie die Benchmark nach Gewichtung der Unternehmen. Bei den Menschenrechtsverletzungen messen wir die Anzahl der Unternehmen bei denen Verletzungen festgestellt sowohl für den Fonds als auch für die Benchmark.

Wie wird das EAM ESG Rating berechnet?

Das EAM-ESG-Rating ist ein gewichteter Mittelwert der Unternehmen im Fonds sowie der Benchmark. D.h. jedes Unternehmen im Fonds bzw. der Benchmark hat ein Nachhaltigkeitsrating, welches auf unserer Analyse und der von externen Research-Partnern basiert. Aggregiert über die Bestände ergibt sich dann ein Gesamtrating.

Hierbei handelt es sich um eine Werbemitteilung. Sofern nicht anders angegeben, Datenquelle ERSTE-SPARINVEST Kapitalanlagegesellschaft m.b.. Unsere Kommunikationssprachen sind Deutsch und Englisch.

Der Prospekt für OGAW-Fonds (sowie dessen allfällige Änderungen) wird entsprechend den Bestimmungen des InvFG 2011 idgF erstellt und im „Amtsblatt zur Wiener Zeitung“ veröffentlicht. Für die von der ERSTE-SPARINVEST Kapitalanlagegesellschaft m.b.H. verwalteten Alternative Investment Fonds (AIF) werden entsprechend den Bestimmungen des AIFMG iVm InvFG 2011 „Informationen für Anleger gemäß § 21 AIFMG“ erstellt.

Der Prospekt, die „Informationen für Anleger gemäß § 21 AIFMG“ sowie die Wesentliche Anlegerinformation/KID sind in der jeweils aktuell gültigen Fassung auf der Homepage www.erste-am.at abrufbar und stehen dem interessierten Anleger kostenlos am Sitz der jeweiligen Verwaltungsgesellschaft sowie am Sitz der jeweiligen Depotbank zur Verfügung. Das genaue Datum der jeweils letzten Veröffentlichung des Prospekts, die Sprachen, in denen die Wesentliche Anlegerinformation/KID erhältlich ist sowie allfällige weitere Abholstellen der Dokumente sind auf der Homepage www.erste-am.at ersichtlich.

Diese Unterlage dient als zusätzliche Information für unsere Anleger und basiert auf dem Wissensstand der mit der Erstellung betrauten Personen zum Redaktionsschluss. Unsere Analysen und Schlussfolgerungen sind genereller Natur und berücksichtigen nicht die individuellen Bedürfnisse unserer Anleger hinsichtlich des Ertrags, steuerlicher Situation oder Risikobereitschaft. Die Wertentwicklung der Vergangenheit lässt keine verlässlichen Rückschlüsse auf die zukünftige Entwicklung eines Fonds zu. Bitte beachten Sie, dass eine Veranlagung in Wertpapieren neben den geschilderten Chancen auch Risiken birgt. Der Wert von Anteilen und deren Ertrag können sowohl steigen als auch fallen. Auch Wechselkursänderungen können den Wert einer Anlage sowohl positiv als auch negativ beeinflussen. Es besteht daher die Möglichkeit, dass Sie bei der Rückgabe Ihrer Anteile weniger als den ursprünglich angelegten Betrag zurück erhalten. Personen, die am Erwerb von Investmentfondsanteilen interessiert sind, sollten vor einer etwaigen Investition den/die aktuelle(n) Prospekt(e) bzw. die „Informationen für Anleger gemäß § 21 AIFMG“, insbesondere für die darin enthaltenen Risikohinweise, lesen. Zu den Beschränkungen des Vertriebs des Fonds an amerikanische Staatsbürger entnehmen Sie die entsprechenden Hinweise dem Prospekt bzw. den „Informationen für Anleger gemäß § 21 AIFMG“. Druckfehler und Irrtümer vorbehalten.

Medieninhaber und Hersteller: ERSTE-SPARINVEST Kapitalanlagegesellschaft m.b.H., Am Belvedere 1, A-1100 Wien, ansprechpartner@sparinvest.com | www.erste-am.at | Verlags- und Herstellungsort: Wien



Unternehmensprofil

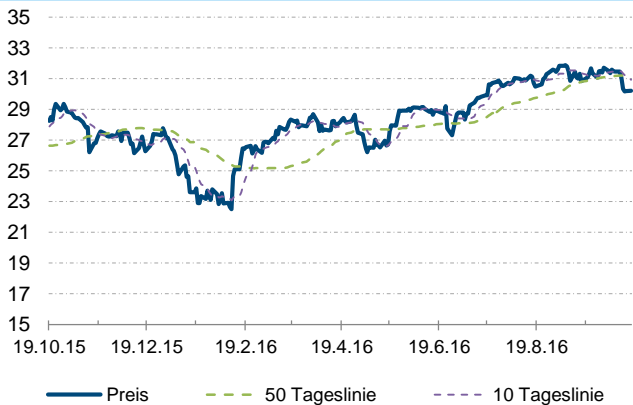
Cisco Systems ist ein weltweit agierender Anbieter von Networking-Lösungen für das Internet. Die Produktpalette für die Daten-, Sprach- und Videokommunikation reicht von Multiprotokoll-Routern, Workgroup-Systemen über ATM- und Ethernet-Switches bis hin zu Dial-up Access Servern, Software-Routern und entsprechender Netzwerkmanagement-Software. Zudem werden die Produktangebote des Unternehmens von einer Reihe technischer und beratender Dienstleistungen ergänzt.

Finanzkennzahlen

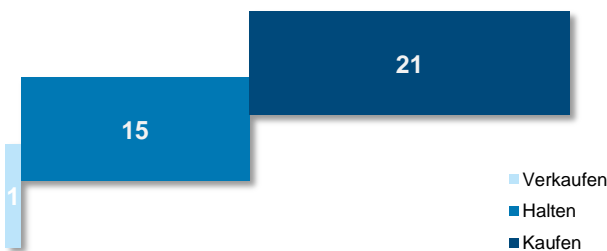
Sektor	Information Technology	Industrie	Communications Equipment
Telephone	1-408-526-4000	Umsatz (M)	49.247
Website	www.cisco.com	Angestellte	73.700
Adresse	170 West Tasman Drive San Jose, CA 95134-1706 United States		
Preis	30,44	1M Rendite [%]	-1,06
52W Hoch	31,95	6M Rendite [%]	9,33
52W Tief	22,46	1Y Rendite [%]	11,53
KGV	14,83	YTD Rendite [%]	16,03
Währung	USD	DIV Rendite [%]	3,09
Bloomberg	IG5	Fitch	#N/A N.A.
S&P	AA-	Moody's	A1

Source: Bloomberg
19.10.2016


Kursveränderung



Empfehlung von Aktienmarktanalysten



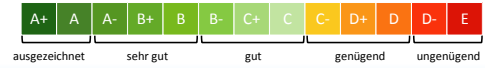
EAM ESG Rating



Environment	
Social	
Governance	

Ausschlusskriterien
NEIN

EAM Best-In-Class Unternehmen



ESG im Unternehmen

Wichtigstes ESG-Kriterium

Möglichkeiten in sauberen Technologien

Chancen & Risiken in ESG

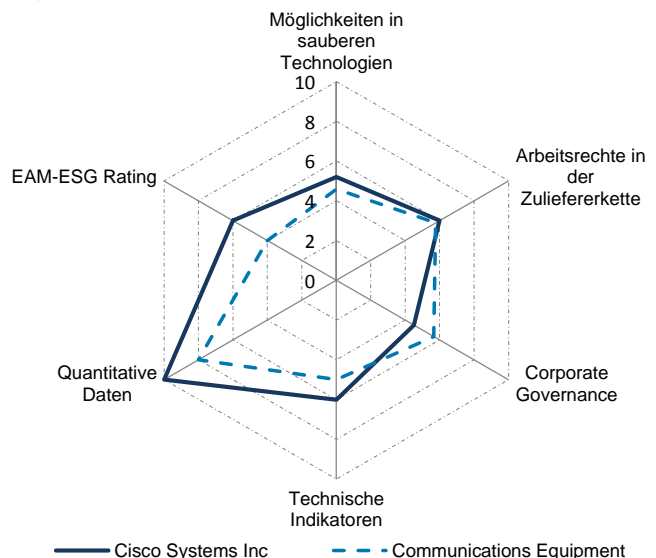
- + Design-Richtlinien decken Langlebigkeit, Reparaturfreundlichkeit und Recyclingfähigkeit von Produkten ab
- + Umsetzung von umfassenden Maßnahmen, welche die Rücknahme gebrauchter Produkte erleichtern
- + Supply Chain Management mit Bezug auf Arbeitnehmerrechte und Arbeitsbedingungen
- + Technologietransfer Richtung Entwicklungsländern

- Nur sehr begrenzte Informationen über die Verringerung /Beseitigung von gefährlichen Stoffen in Produkten
- Keine Informationen über die Integration von recycelten Materialien in neuen Produkten

EAM ESG Rating Industrievergleich

Beste Unternehmen	EAM ESG Rating
Ericsson	B-
Nokia OYJ	C+
Schlechteste Unternehmen	EAM ESG Rating
INVISIO Communications AB	D-
Net Insight AB	D-

Unternehmensbewertung





Unternehmensprofil

Schneider Electric SA ist auf die Herstellung von Produkten in den Bereichen elektrische Energieverteilung und industrielle Automation spezialisiert. Zum Unternehmen gehören die weltweit bekannten Marken SQUARE D und Merlin Gerin. Die Gesellschaft agiert hauptsächlich in den Feldern Energie und Infrastruktur, Netzwerk- und Datenindustrie sowie industrielle und private Gebäudetechnik und stellt dabei Erneuerbare Energien, Utility Management (u. a. Beleuchtung, Ventilation, Aufzüge und Alarmsysteme), Intelligente Stromversorgung, Prozessautomation, Energieversorgung, Kühlsysteme und Sicherheitstechnik zur Verfügung.

Finanzkennzahlen


Sektor	Industrials	Industrie	Electrical Equipment
Telephone	33-1-41-29-70-00	Umsatz (M)	26.640
Website	www.schneider-electric.com	Angestellte	181.362
Adresse	35 Rue Joseph Monier Rueil-Malmaison, 92506 France		
Preis	62,78	1M Rendite [%]	3,82
52W Hoch	63,59	6M Rendite [%]	16,70
52W Tief	45,32	1Y Rendite [%]	30,26
KGV	23,69	YTD Rendite [%]	23,89
Währung	EUR	DIV Rendite [%]	#N/A N.A.
Bloomberg	IG7	Fitch	WD
S&P	A-	Moody's	A3

Source: Bloomberg
19.10.2016

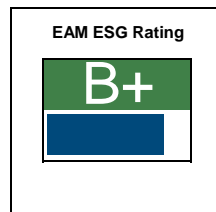
Kursveränderung



Empfehlung von Aktienmarktanalysten



EAM ESG Rating



Environment	
Social	
Governance	

Ausschlusskriterien

NEIN

EAM Best-In-Class Unternehmen



ESG im Unternehmen

Wichtigstes ESG-Kriterium

Möglichkeiten in sauberen Technologien

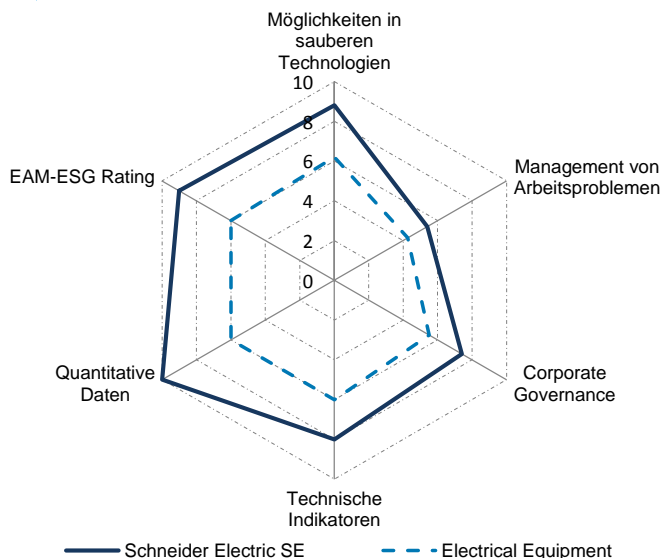
Chancen & Risiken in ESG

- + Förderung von Produkten und / oder Dienstleistungen mit Nutzen für die Umwelt
- + Vernünftige Strategie zu bewerten und die Wassernutzung und Wasser verwalten damit verbundenen Risiken
- + Detaillierte Produktlebenszyklen einschließlich verschiedener Auswirkungen und Phasen
- + Angemessene Maßnahmen die Produktsicherheit gewährleisten
- Nur sehr allgemeine Aussage über die Verwendung von Konfliktmineralien
- Mangel an Transparenz in Bezug auf die Menge der erneuerbaren Energie verwendet

EAM ESG Rating Industrievergleich

Beste Unternehmen	EAM ESG Rating
Premier Power Renewable Energy Inc	B+
New Energy Exchange Ltd	B+
Schlechteste Unternehmen	EAM ESG Rating
Shanghai Electric Group Co Ltd	D
Hexatronic Group AB	D

Unternehmensbewertung





Unternehmensprofil

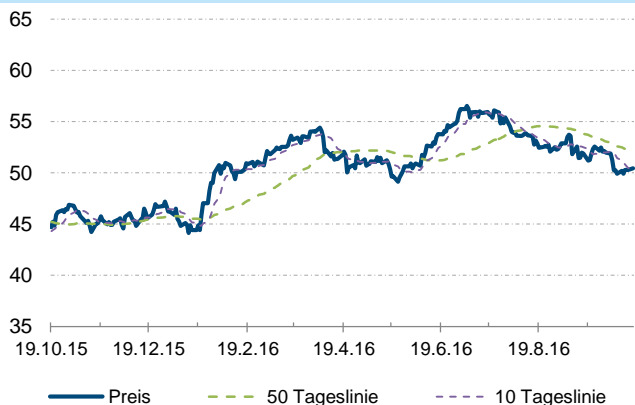
Verizon Com. Inc. ist ein führender Telekommunikationsanbieter in den Bereichen Mobilfunk, Internet und Festnetz. Das Unternehmen verfügt alleine in Amerika über 100 Millionen Kunden. Das Angebotsspektrum umfasst mobile Kommunikationsprodukte und Datendienste für Privat- und Geschäftskunden sowie den Verkauf der entsprechenden Geräte. Als zweites Standbein dient der Festnetzmarkt. Hier werden Festnetztelefonie, Internetzugänge, Breitband-Video und Datenstreaming angeboten.

Finanzkennzahlen

Sektor	Telecommunication Services	Industrie	Diversified Telecommunication
Telephone	1-212-395-1000	Umsatz (M)	131.620
Website	www.verizon.com	Angestellte	162.700
Adresse	1095 Avenue of the Americas New York, NY 10036 United States		
Preis	50,27	1M Rendite [%]	-0,69
52W Hoch	56,95	6M Rendite [%]	-1,39
52W Tief	43,79	1Y Rendite [%]	17,55
KGV	12,81	YTD Rendite [%]	13,68
Währung	USD	DIV Rendite [%]	4,50
Bloomberg	IG5	Fitch	A-
S&P	BBB+	Moody's	Baa1

Source: Bloomberg
19.10.2016


Kursveränderung



Empfehlung von Aktienmarktanalysten



EAM ESG Rating



Environment	<div style="width: 100%; height: 10px; background-color: green;"></div>
Social	<div style="width: 100%; height: 10px; background-color: orange;"></div>
Governance	<div style="width: 100%; height: 10px; background-color: blue;"></div>

Ausschlusskriterien
NEIN



ESG im Unternehmen

Wichtigstes ESG-Kriterium

Privatsphäre und Datensicherheit

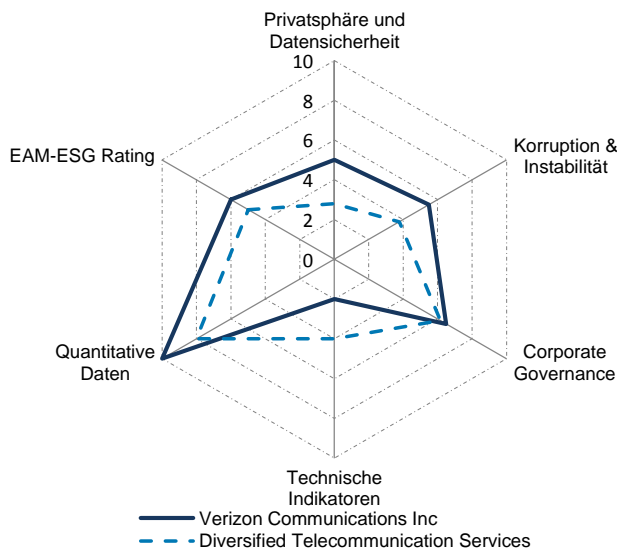
Chancen & Risiken in ESG

- + Umfassende Maßnahmen zur Rücknahme von gebrauchten Kommunikationsgeräten
- + Umfassende Strategie um Minderjährige vor nicht jugendfreien Inhalt zu schützen
- + Verizon verfolgt nachhaltige Maßnahmen um die Energieeffizienz der Übertragungsnetze kontinuierlich zu verbessern
- Mangelnde Informationen bezüglich Programmen zur Reduktion von gefährlichen Stoffen in Produkten
- Minimales Verbraucherschutzniveau durch die Datenschutzpolitik von Verizon
- Kein umfassendes Gesundheits- und Sicherheitsmanagementsystem

EAM ESG Rating Industrievergleich

Beste Unternehmen	EAM ESG Rating
BT Group PLC	B
Deutsche Telekom AG	B-
Schlechteste Unternehmen	EAM ESG Rating
China Communications Services Corp Ltd	D-
NextGenTel Holding ASA/Oslo Norway	D-

Unternehmensbewertung





Unternehmensprofil

The Coca Cola Company ist eine Unternehmensgruppe, die in der Abfüllung, Produktion und dem Vertrieb von alkoholfreien Getränken weltweit tätig. Das Unternehmen besitzt die Rechte an weltweit rund 500 Marken. Mit den Produkten Coca-Cola, Diet Coke, Sprite und Fanta gehören vier Produkte der Coca-Cola Company zu den „World's top five“ der nicht-alkoholischen kohlenensäurehaltigen Getränke. Daneben zählen zu den erfolgreichsten Marken Coca-Cola Zero, Minute Maid, Powerade, Aquarius, Dasani, Glacéau Vitaminwater, Simply oder Georgia. Die internationale Coca-Cola Company arbeitet im Lizenzsystem. Als Markeninhaberin hat das Unternehmen Lizenzverträge mit Partnern weltweit.

Finanzkennzahlen


Sektor	Consumer Staples	Industrie	Beverages
Telephone	1-404-676-2121	Umsatz (M)	44.294
Website	www.coca-colacompany.com	Angestellte	123.200
Adresse	1 Coca-Cola Plaza Atlanta, GA 30313 United States		
Preis	41,97	1M Rendite [%]	-0,31
52W Hoch	47,13	6M Rendite [%]	-8,49
52W Tief	40,75	1Y Rendite [%]	3,13
KGV	21,57	YTD Rendite [%]	0,04
Währung	USD	DIV Rendite [%]	3,24
Bloomberg	IG4	Fitch	A+
S&P	AA-	Moody's	Aa3

Source: Bloomberg
19.10.2016


Kursveränderung



Empfehlung von Aktienmarktanalysten



EAM ESG Rating



Environment	
Social	
Governance	

Ausschlusskriterien **NEIN**



ESG im Unternehmen

Wichtigstes ESG-Kriterium

Wasserintensität

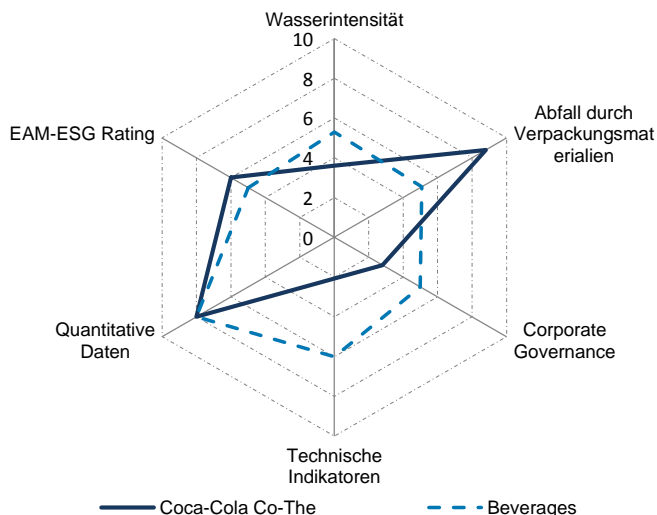
Chancen & Risiken in ESG

- + Umfassende Maßnahmen zur nachhaltigen Wassernutzung in der Produktion
- + Konzernweite Umsetzung einer Strategie zur Bekämpfung des Klimawandels und damit verbundene branchenspezifische Risiken
- + Umfassende Maßnahmen um die Auswirkungen von Verpackungen auf die Umwelt zu reduzieren
- + Nachhaltiges und konzernweites Food-Safety-Management System
- Keine umfassende Politik/Maßnahmen um nachhaltige landwirtschaftliche Praktiken in ihrer Zulieferkette zu fördern, beziehungsweise werden Zulieferer nicht an ihrer Nachhaltigkeit gemessen
- Fehlende Maßnahmen um die Zulieferer zu sozialen Mindeststandards zu verpflichten

EAM ESG Rating Industrievergleich

Beste Unternehmen	EAM ESG Rating
Coca-Cola HBC AG	B
Coca-Cola European Partners PLC	B-
Schlechteste Unternehmen	EAM ESG Rating
Monster Beverage Corp	E
Harboes Bryggeri A/S	D-

Unternehmensbewertung





Unternehmensprofil

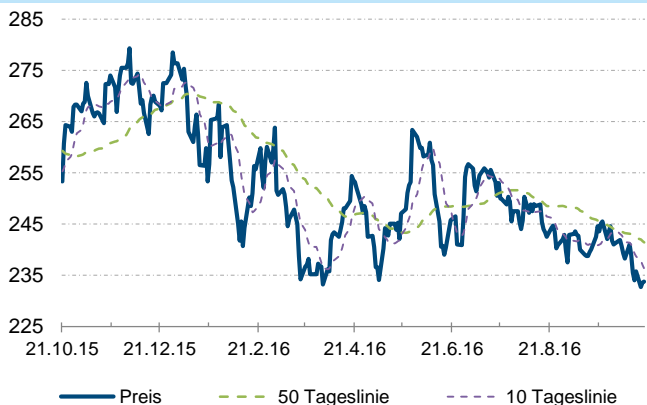
Die Roche Holding ist ein führendes Healthcare-Unternehmen. Das Unternehmen engagiert sich aktiv für die Erforschung, Entwicklung und den Vertrieb neuartiger Gesundheitslösungen. Die Produkte und Dienstleistungen umfassen alle medizinischen Bereiche, von der Prävention über die Diagnostik hin zur Therapie. Roche ist der weltweit führende Anbieter von In-vitro-Diagnostika, von Arzneimitteln gegen Krebs und für die Transplantationsmedizin.

Finanzkennzahlen

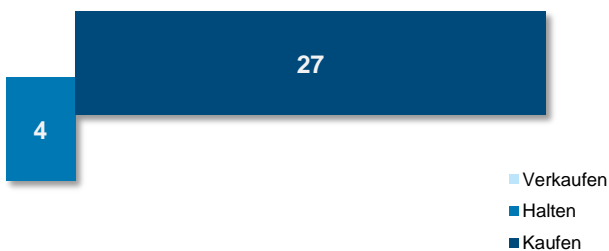
Sektor	Health Care	Industrie	Pharmaceuticals
Telephone	41-61-688-1111	Umsatz (M)	48.145
Website	www.roche.com	Angestellte	91.747
Adresse	Grenzacherstrasse 124 Basel, 4070 Switzerland		
Preis	232,70	1M Rendite [%]	-4,47
52W Hoch	281,40	6M Rendite [%]	-8,10
52W Tief	229,90	1Y Rendite [%]	-5,17
KGV	21,82	YTD Rendite [%]	-13,10
Währung	CHF	DIV Rendite [%]	#N/A N.A.
Bloomberg	IG5	Fitch	AA
S&P	AA	Moody's	#N/A N.A.

Source: Bloomberg
21.10.2016


Kursveränderung



Empfehlung von Aktienmarktanalysten



EAM ESG Rating



Environment	
Social	
Governance	

Ausschlusskriterien
NEIN

EAM Best-In-Class Unternehmen



ESG im Unternehmen

Wichtigstes ESG-Kriterium

Produktsicherheit und -qualität

Chancen & Risiken in ESG

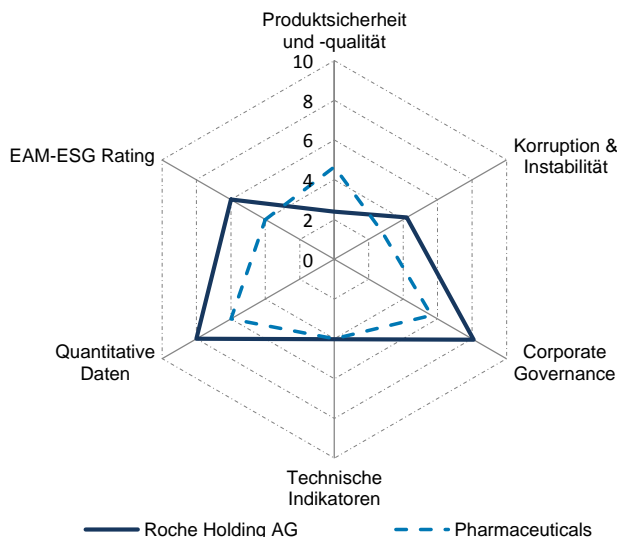
- + Führen einen strategischen Nachhaltigkeitsansatz mit Positionspapieren, Leitlinien und Initiativen für alle Kernfragen
- + Maßnahmen um den Zugang zu HIV / Aids-Medikamenten in Entwicklungsländern zu erhöhen
- + Transparente Offenlegung von Zahlungen an Patientengruppen weltweit
- + Allgemeine Vermarktungsnormen von Drittanbietern sowie erste Maßnahmen, um die Erfüllung sicherzustellen

- Es bestehen nur einzelnen Wasserinitiativen anstelle von einer umfassenden Wasserstrategie um alle Bereiche abzudecken (z.B. Wasserverbrauch, Auswirkungen von Arzneimitteln)
- Mangel an Transparenz beim Schutz der Teilnehmer von klinischen Studien in Ländern mit schwachen Überwachungssystemen

EAM ESG Rating Industrievergleich

Beste Unternehmen	EAM ESG Rating
Merck KGaA	B-
Sanofi	B-
Schlechteste Unternehmen	EAM ESG Rating
Veloxis Pharmaceuticals A/S	E
Sihuan Pharmaceutical Holdings Group Ltd	E

Unternehmensbewertung



Kontakt

ERSTE-SPARINVEST KAG
Institutional Sales – Österreich
Am Belvedere 1
A -1100 Vienna

Tel.: +43 (0)50100 - 14299

[E-Mail: institutionals@sparinvest.com](mailto:institutionals@sparinvest.com)

[Internet: www.erste-am.at](http://www.erste-am.at)

Disclaimer

Hierbei handelt es sich um eine Werbemitteilung. Sofern nicht anders angegeben, Datenquelle ERSTE-SPARINVEST Kapitalanlagegesellschaft m.b.. Unsere Kommunikationssprachen sind Deutsch und Englisch. Der Prospekt für OGAW-Fonds (sowie dessen allfällige Änderungen) wird entsprechend den Bestimmungen des InvFG 2011 idgF erstellt und im „Amtsblatt zur Wiener Zeitung“ veröffentlicht. Für die von der ERSTE-SPARINVEST Kapitalanlagegesellschaft m.b.H. verwalteten Alternative Investment Fonds (AIF) werden entsprechend den Bestimmungen des AIFMG iVm InvFG 2011 „Informationen für Anleger gemäß § 21 AIFMG“ erstellt.

Der Prospekt, die „Informationen für Anleger gemäß § 21 AIFMG“ sowie die Wesentliche Anlegerinformation/KID sind in der jeweils aktuell gültigen Fassung auf der Homepage www.erste-am.at abrufbar und stehen dem interessierten Anleger kostenlos am Sitz der jeweiligen Verwaltungsgesellschaft sowie am Sitz der jeweiligen Depotbank zur Verfügung. Das genaue Datum der jeweils letzten Veröffentlichung des Prospekts, die Sprachen, in denen die Wesentliche Anlegerinformation/KID erhältlich ist sowie allfällige weitere Abholstellen der Dokumente sind auf der Homepage www.erste-am.at ersichtlich.

Diese Unterlage dient als zusätzliche Information für unsere Anleger und basiert auf dem Wissensstand der mit der Erstellung betrauten Personen zum Redaktionsschluss. Unsere Analysen und Schlussfolgerungen sind genereller Natur und berücksichtigen nicht die individuellen Bedürfnisse unserer Anleger hinsichtlich des Ertrags, steuerlicher Situation oder Risikobereitschaft. Die Wertentwicklung der Vergangenheit lässt keine verlässlichen Rückschlüsse auf die zukünftige Entwicklung eines Fonds zu. Bitte beachten Sie, dass eine Veranlagung in Wertpapieren neben den geschilderten Chancen auch Risiken birgt. Der Wert von Anteilen und deren Ertrag können sowohl steigen als auch fallen. Auch Wechselkursänderungen können den Wert einer Anlage sowohl positiv als auch negativ beeinflussen. Es besteht daher die Möglichkeit, dass Sie bei der Rückgabe Ihrer Anteile weniger als den ursprünglich angelegten Betrag zurück erhalten. Personen, die am Erwerb von Investmentfondsanteilen interessiert sind, sollten vor einer etwaigen Investition den/die aktuelle(n) Prospekt(e) bzw. die „Informationen für Anleger gemäß § 21 AIFMG“, insbesondere die darin enthaltenen Risikohinweise, lesen. Zu den Beschränkungen des Vertriebs des Fonds an amerikanische Staatsbürger entnehmen Sie die entsprechenden Hinweise dem Prospekt bzw. den „Informationen für Anleger gemäß § 21 AIFMG“. Druckfehler und Irrtümer vorbehalten.

Medieninhaber und Hersteller: ERSTE-SPARINVEST Kapitalanlagegesellschaft m.b.H, Am Belvedere 1, A-1100 Wien, ansprechpartner@sparinvest.com | www.erste-am.at | Verlags- und Herstellungsort: Wien