

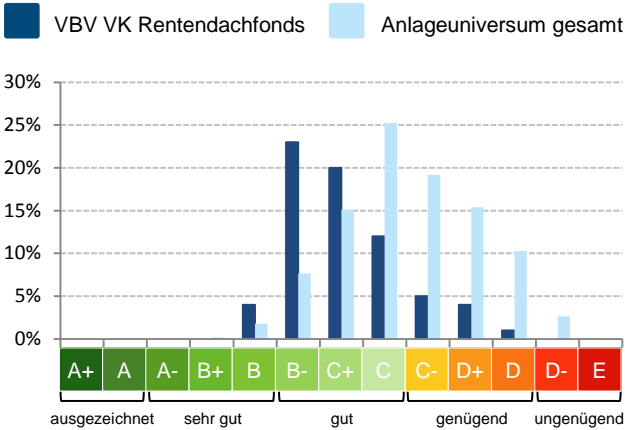


VBV VK Rentendachfonds

ESG Rating

- C+** VBV VK Rentendachfonds
- C** Anlageuniversum gesamt

ESG Ratingverteilung



Die Grafik stellt die Verteilung der Unternehmen nach EAM-ESG-Rating für den Fonds sowie die Benchmark dar. Die EAM-ESG-Ratings für Fonds und Benchmark sind gewichtete Mittelwerte der Ratings der gehaltenen Unternehmen.

ESG Kriterien

Ausschluss Positiv

Arbeitsrechtsverletzungen			S	G
Atomenergie		E	S	
Autoritäre Regime				G
Gute Stakeholderbeziehung				G
Gentechnik		E	S	
Kohleabbau		E		
Kontroverse Wirtschaftspraktiken				G
Massive Umweltbelastung		E		
Menschenrechtsverletzungen			S	G
Nachhaltige Produkte		E	S	
Schonung der Umwelt		E		
Rüstung		E	S	
Tabak			S	
Todesstrafe			S	

ESG

- VBV VK Rentendachfonds
- Anlageuniversum gesamt

Umweltbelastung (Environment)



0t **CO₂ Intensität (t/Mio. Umsatz USD)** 500t

Die angegebene Kennzahl erlaubt einen Vergleich von Unternehmen verschiedener Größe innerhalb eines Sektors. Die Werte sind stark von der Industrie des Unternehmens abhängig.

Soziale Belastung (Social)



0 **Arbeitsrechtsverletzungen** 60

Diese Übersicht gibt die Anzahl der im Fonds bzw. der Benchmark enthaltenen Unternehmen, bei welchen Fälle von Verletzungen der Arbeitsrechte durch unsere Research-Agenturen festgestellt worden sind, an. Die Agenturen richten sich hier nach den Standards der "International Labour Organization (ILO)" mit Fokus auf Kinderarbeit, Diskriminierung, Mitarbeitergesundheit, Standards in der Zuliefererkette sowie dem allgemeinen Umgang mit Arbeitsrechten.

Unternehmensführung (Governance)



0% **Unabhängigkeit des Aufsichtsrats (%)** 100%

Ein Aufsichtsrat ist als unabhängig anzusehen, wenn keines seiner Mitglieder in einer geschäftlichen oder persönlichen Beziehung zu der Gesellschaft oder deren Vorstand steht, die einen materiellen Interessenkonflikt begründet und daher geeignet ist, das Verhalten des Mitglieds zu beeinflussen.

Top 5 Holdings nach ESG

Unternehmen	CO ₂ -Intensität	Arbeitsrechtsverletzungen	Unabhängigkeit
Skandinaviska Enskilda Banken AB	0,7	0	60%
adidas AG	3,6	0	100%
Verizon Communications	46,7	0	92%
Vodafone Group Plc	49,5	0	83%
ASML Holding NV	15,4	0	100%

Was ist der Nachhaltige Fußabdruck?

Für den Nachhaltigen Fußabdruck werden drei Kriterien aus den Bereichen Umwelt, Soziales und Unternehmensführung ausgesucht, da diese für alle Sektoren gut messbar und daher für einen gewichteten Mittelwert für Aktienfonds anwendbar sind. Entsprechend identifizieren wir den CO₂-Ausstoß, die Unabhängigkeit des Aufsichtsrats der Unternehmen in den Fonds und berechnen den Wert für den Fonds sowie die Benchmark nach Gewichtung der Unternehmen. Bei den Menschenrechtsverletzungen messen wir die Anzahl der Unternehmen bei denen Verletzungen festgestellt sowohl für den Fonds als auch für die Benchmark.

Wie wird das EAM ESG Rating berechnet?

Das EAM-ESG-Rating ist ein gewichteter Mittelwert der Unternehmen im Fonds sowie der Benchmark. D.h. jedes Unternehmen im Fonds bzw. der Benchmark hat ein Nachhaltigkeitsrating, welches auf unserer Analyse und der von externen Research-Partnern basiert. Aggregiert über die Bestände ergibt sich dann ein Gesamtrating.

Hierbei handelt es sich um eine Werbemittelteilung. Sofern nicht anders angegeben, Datenquelle ERSTE-SPARINVEST Kapitalanlagegesellschaft m.b.. Unsere Kommunikationssprachen sind Deutsch und Englisch.

Der Prospekt für OGAW-Fonds (sowie dessen allfällige Änderungen) wird entsprechend den Bestimmungen des InvFG 2011 idgF erstellt und im „Amtsblatt zur Wiener Zeitung“ veröffentlicht. Für die von der ERSTE-SPARINVEST Kapitalanlagegesellschaft m.b.H. verwalteten Alternative Investment Fonds (AIF) werden entsprechend den Bestimmungen des AIFMG iVm InvFG 2011 „Informationen für Anleger gemäß § 21 AIFMG“ erstellt.

Der Prospekt, die „Informationen für Anleger gemäß § 21 AIFMG“ sowie die Wesentliche Anlegerinformation/KID sind in der jeweils aktuell gültigen Fassung auf der Homepage www.erste-am.at abrufbar und stehen dem interessierten Anleger kostenlos am Sitz der jeweiligen Verwaltungsgesellschaft sowie am Sitz der jeweiligen Depotbank zur Verfügung. Das genaue Datum der jeweils letzten Veröffentlichung des Prospekts, die Sprachen, in denen die Wesentliche Anlegerinformation/KID erhältlich ist sowie allfällige weitere Abholstellen der Dokumente sind auf der Homepage www.erste-am.at ersichtlich.

Diese Unterlage dient als zusätzliche Information für unsere Anleger und basiert auf dem Wissensstand der mit der Erstellung betrauten Personen zum Redaktionsschluss. Unsere Analysen und Schlussfolgerungen sind genereller Natur und berücksichtigen nicht die individuellen Bedürfnisse unserer Anleger hinsichtlich des Ertrags, steuerlicher Situation oder Risikobereitschaft. Die Wertentwicklung der Vergangenheit lässt keine verlässlichen Rückschlüsse auf die zukünftige Entwicklung eines Fonds zu. Bitte beachten Sie, dass eine Veranlagung in Wertpapieren neben den geschilderten Chancen auch Risiken birgt. Der Wert von Anteilen und deren Ertrag können sowohl steigen als auch fallen. Auch Wechselkursänderungen können den Wert einer Anlage sowohl positiv als auch negativ beeinflussen. Es besteht daher die Möglichkeit, dass Sie bei der Rückgabe Ihrer Anteile weniger als den ursprünglich angelegten Betrag zurück erhalten. Personen, die am Erwerb von Investmentfondsanteilen interessiert sind, sollten vor einer etwaigen Investition den/die aktuelle(n) Prospekt(e) bzw. die „Informationen für Anleger gemäß § 21 AIFMG“, insbesondere für die darin enthaltenen Risikohinweise, lesen. Zu den Beschränkungen des Vertriebs des Fonds an amerikanische Staatsbürger entnehmen Sie die entsprechenden Hinweise dem Prospekt bzw. den „Informationen für Anleger gemäß § 21 AIFMG“. Druckfehler und Irrtümer vorbehalten.

Medieninhaber und Hersteller: ERSTE-SPARINVEST Kapitalanlagegesellschaft m.b.H., Am Belvedere 1, A-1100 Wien, ansprechpartner@sparinvest.com | www.erste-am.at | Verlags- und Herstellungsort: Wien



Unternehmensprofil

Skandinaviska Enskilda Banken AB (SEB) ist eine in Schweden ansässige Bank. Der Schwerpunkt der Aktivitäten sind in fünf Geschäftsbereiche unterteilt. Das Merchant Banking bietet Handels- und Investment-Banking-Dienstleistungen für große Unternehmen und institutionelle Kunden, vor allem in den nordischen Ländern und Deutschland. Die Retail Banking bietet Bank- und Lebensversicherungsdienstleistungen für Privatkunden sowie kleine und mittlere Firmenkunden in Schweden und den nordischen Ländern an. Die Division Wealth Management bietet Asset Management, Investment Management, Investmentfonds und Private-Banking-Dienstleistungen für institutionelle Kunden und vermögende Privatpersonen. Darüberhinaus gibt es zwei Versicherungssparten für Skandinavien und die baltischen Länder.

Finanzkennzahlen

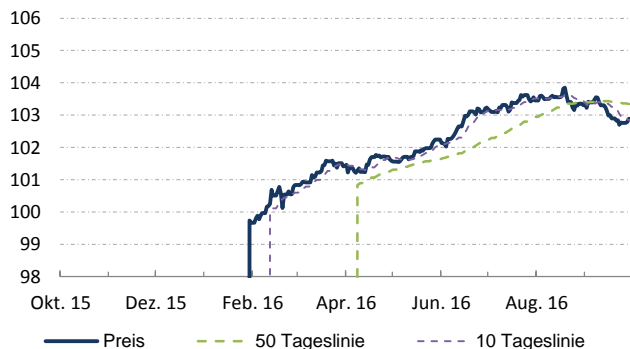
Sektor	Financials	Industrie	Banks
Telephone	46-771-62-10-00	Umsatz (M)	68.331
Website	www.seb.se	Angestellte	15.101
Adresse	Kungstradgardsgatan 8 Stockholm, 106 40 Sweden		

Preis	102,83	Endfälligkeit	24.08.2021
52W Hoch	103,87	Kupon	0,75
52W Tief	99,51	Rendite	0,16
Währung	EUR	Duration	4,76

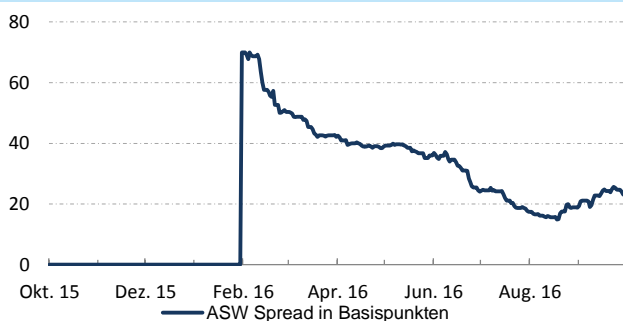
Bloomberg	IG7	Fitch	AA-
S&P	A+	Moody's	Aa3

Source: Bloomberg
20.10.2016


Kursveränderung



ASW Spread in Basispunkten



EAM ESG Rating



Environment	■
Social	■
Governance	■

Ausschlusskriterien
NEIN



ESG im Unternehmen

Wichtigstes ESG-Kriterium

Corporate Governance

Chancen & Risiken in ESG

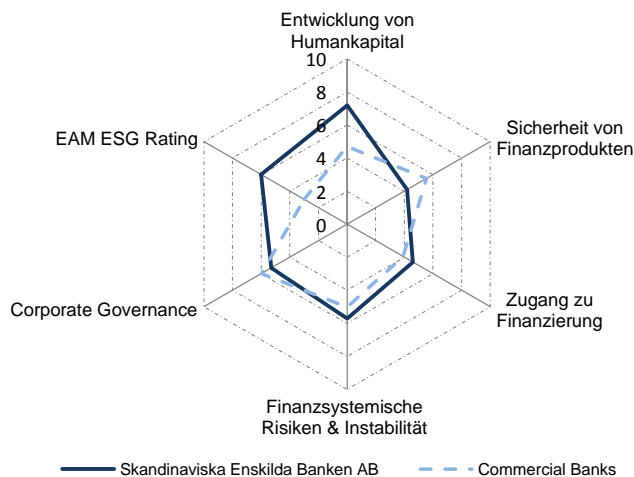
- + Integration von Umwelt- und sozialen Aspekten in das Asset Management Geschäft
- + Sektor-spezifische Richtlinien zu Umwelt und sozialen Problemen für Kreditgeschäfte und Investment Banking Aktivitäten in Bezug auf institutionelle Kunden und Kunden des öffentlichen Sektors
- + Detaillierter und umfassender Verhaltenskodex, der wichtige Aspekte der Wirtschaftsethik beinhaltet

- Keine Messung um verantwortungsvolle Vertriebspraktiken sicherzustellen
- Keine strenge und umfassende Strategie um Umwelt- und soziale Aspekte in firmeneigene Investments zu integrieren

EAM ESG Rating Industrievergleich

Beste Unternehmen	EAM ESG Rating
UmweltBank AG	B+
Natixis SA	B-
Schlechteste Unternehmen	EAM ESG Rating
IKB Deutsche Industriebank AG	D-
Bank of Cyprus Plc	D-

Microsoft Corp





Unternehmensprofil

Die adidas AG ist einer der führenden Sportartikelhersteller. Zur adidas Gruppe gehören auch Reebok International und TaylorMade. Das deutsche Unternehmen ist weltweit aktiv und macht seinen Kernumsatz mit Schuhen, Sportbekleidung, Golfschlägern und Golfbällen. Der Vertrieb erfolgt über Marken-Stores, Internetstore, Einzel- und Großhändler. Die größten Konkurrenten von adidas sind Puma und Nike.

Finanzkennzahlen

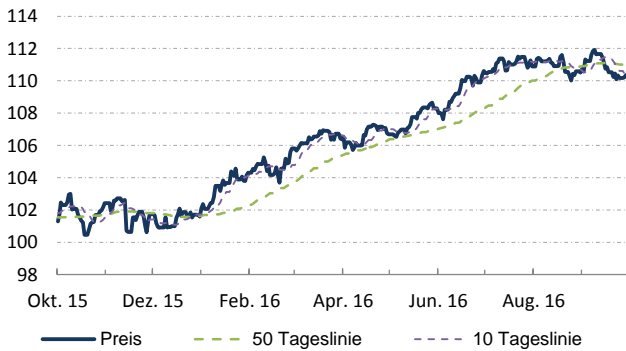
Sektor	Consumer Discretionary	Industrie	Textiles, Apparel & Luxury Goods
Telephone	49-9132-84-0	Umsatz (M)	16.915
Website	www.adidas-group.com	Angestellte	57.176
Adresse	Adi-Dassler-Strasse 1 Herzogenaurach, D-91074 Germany		

Preis	110,36	Endfälligkeit	08.10.2026
52W Hoch	112,03	Kupon	2,25
52W Tief	100,11	Rendite	1,14
Währung	EUR	Duration	8,87

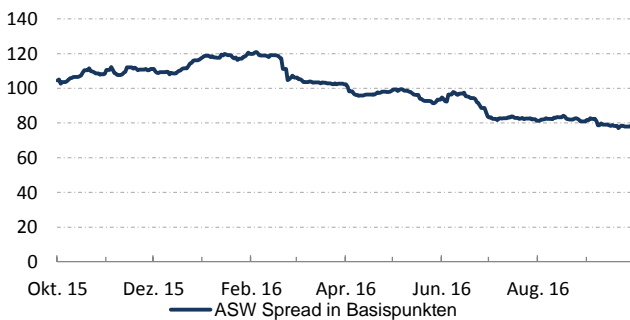
Bloomberg	IG6	Fitch	#N/A N/A
S&P	#N/A N/A	Moody's	#N/A N/A

Source: Bloomberg
20.10.2016

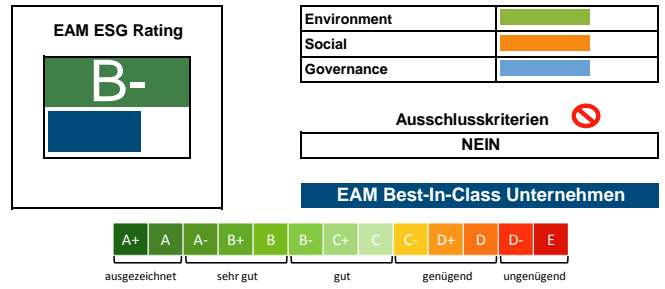
Kursveränderung



ASW Spread in Basispunkten



EAM ESG Rating



ESG im Unternehmen

Wichtigstes ESG-Kriterium

Corporate Governance

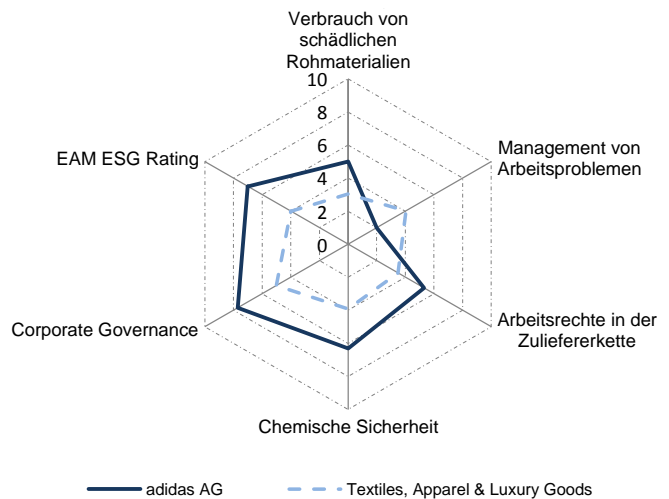
Chancen & Risiken in ESG

- + Konzernweite Umsetzung einer Strategie zur Bekämpfung der Klimaveränderung und die damit verbundenen branchenspezifischen Risiken
- + Nachhaltiger Umgang mit bedenklichen Stoffen bei der Produktion (z.B. Chemikalien)
- + Angemessene Maßnahmen zur Sicherung von Arbeitsnormen, Arbeitsbedingungen und Umweltstandards in der Zulieferungskette
- + Angemessenen Einsatz von Umweltbewertungstools im Produktdesign
- Mangel an Transparenz in Bezug auf Daten über den Ressourcenverbrauch und die CO2- Emissionen von Einzelhandelsgeschäften
- Keine Richtlinien bezüglich verantwortungsvollem Marketing

EAM ESG Rating Industrievergleich

Beste Unternehmen	EAM ESG Rating
Gildan Activewear Inc	B-
adidas AG	B-
Schlechteste Unternehmen	EAM ESG Rating
Belle International Holdings Ltd	D-
Ruentex Industries Ltd	D-

Microsoft Corp





Unternehmensprofil

Die Vodafone Group ist mit über 404 Millionen Mobilfunkkunden in mehr als 30 Ländern der weltweit zweitgrößte Mobilfunkanbieter. Die Schwerpunktgebiete des Unternehmens liegen in den USA, Europa, Afrika, Indien und Australien. Die Tätigkeiten des Unternehmens umfassen Kommunikationslösungen für Unternehmen, Mobilfunkverträge und -Geräte für Endkunden.

Finanzkennzahlen

Sektor	Telecommunication Services	Industrie	Telecommunication Services
Telephone	44-1635-33-251	Umsatz (M)	55.952
Website	www.vodafone.com	Angestellte	111.684
Adresse	Vodafone House The Connection Newbury, RG14 2FN United Kingdom		

Preis	122,63	Endfälligkeit	20.01.2022
52W Hoch	123,72	Kupon	4,65
52W Tief	118,25	Rendite	0,29
Währung	EUR	Duration	4,69

Bloomberg	IG7	Fitch	BBB+
S&P	BBB+	Moody's	Baa1

Source: Bloomberg
20.10.2016

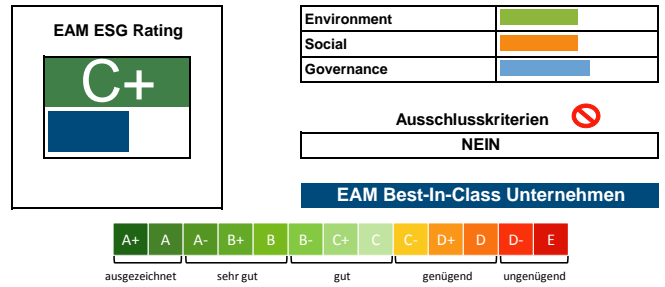
Kursveränderung



ASW Spread in Basispunkten



EAM ESG Rating



ESG im Unternehmen

Wichtigstes ESG-Kriterium

Privatsphäre und Datensicherheit

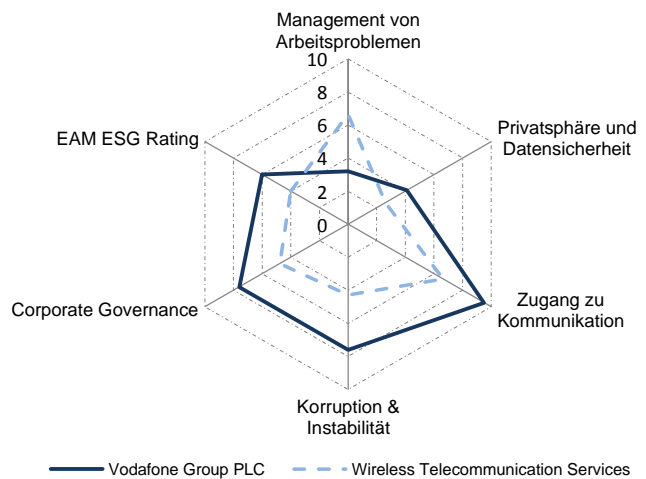
Chancen & Risiken in ESG

- + Umfassende Datenschutzpolitik inklusive Maßnahmen um ein hohes Maß an Verbraucherschutzrechten zu gewährleisten
- + Umfassende Messungen um die Verbesserung der Energieeffizienz von Datencentern und Übertragungsnetzwerken sicherzustellen
- + Erweiterte Maßnahmen, um die Einhaltung von sozialen und ökologischen Standards bei wichtigen Lieferanten sicherzustellen (Audits, etc.)
- In den letzten Jahren gab es mehrere Strafen im Bereich der Produktverantwortung (irreführende Werbung)
- Mangel an konzernweiten Maßnahmen in Bezug auf Haltbarkeit und Recyclingfähigkeit von Produkten
- Fehlende Transparenz bei Programmen um toxische Materialien in Produkten zu verringern

EAM ESG Rating Industrievergleich

Beste Unternehmen	EAM ESG Rating
NTT DOCOMO Inc	B-
Vodafone Group PLC	C+
Schlechteste Unternehmen	EAM ESG Rating
Freenet AG	D
MegaFon PJSC	D

Microsoft Corp





Unternehmensprofil

Verizon Com. Inc. ist ein führender Telekommunikationsanbieter in den Bereichen Mobilfunk, Internet und Festnetz. Das Unternehmen verfügt alleine in Amerika über 100 Millionen Kunden. Das Angebotsspektrum umfasst mobile Kommunikationsprodukte und Datendienste für Privat- und Geschäftskunden sowie den Verkauf der entsprechenden Geräte. Als zweites Standbein dient der Festnetzmarkt. Hier werden Festnetztelefonie, Internetzugänge, Breitband-Video und Datenstreaming angeboten.

Finanzkennzahlen

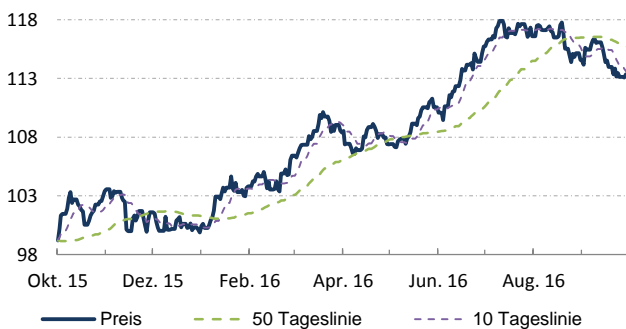
Sektor	Telecommunication Services	Industrie	Diversified Telecommunication
Telephone	1-212-395-1000	Umsatz (M)	131.620
Website	www.verizon.com	Angestellte	162.700
Adresse	1095 Avenue of the Americas New York, NY 10036 United States		

Preis	113,24	Endfälligkeit	01.12.2031
52W Hoch	117,93	Kupon	2,63
52W Tief	99,04	Rendite	1,63
Währung	EUR	Duration	12,58

Bloomberg	IG5	Fitch	A-
S&P	BBB+	Moody's	Baa1

Source: Bloomberg
20.10.2016

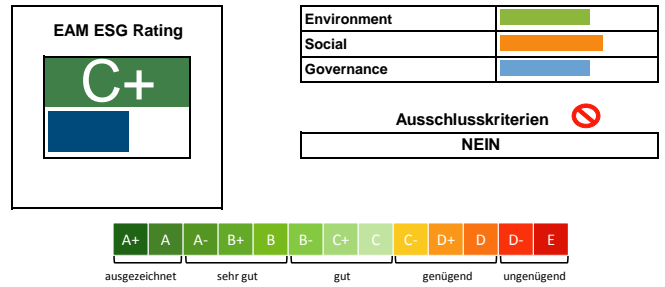
Kursveränderung



ASW Spread in Basispunkten



EAM ESG Rating



ESG im Unternehmen

Wichtigstes ESG-Kriterium

Privatsphäre und Datensicherheit

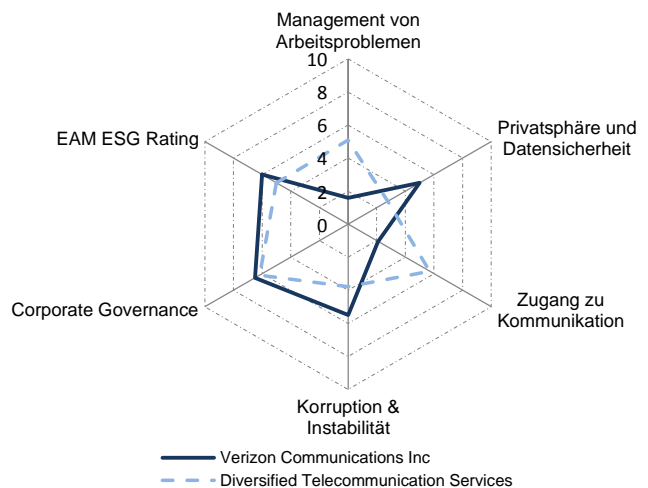
Chancen & Risiken in ESG

- + Umfassende Maßnahmen zur Rücknahme von gebrauchten Kommunikationsgeräten
- + Umfassende Strategie um Minderjährige vor nicht jugendfreien Inhalt zu schützen
- + Verizon verfolgt nachhaltige Maßnahmen um die Energieeffizienz der Übertragungsnetze kontinuierlich zu verbessern
- Mangelnde Informationen bezüglich Programmen zur Reduktion von gefährlichen Stoffen in Produkten
- Minimales Verbraucherschutzniveau durch die Datenschutzpolitik von Verizon
- Kein umfassendes Gesundheits- und Sicherheitsmanagementsystem

EAM ESG Rating Industrievergleich

Beste Unternehmen	EAM ESG Rating
BT Group PLC	B
Deutsche Telekom AG	B-
Schlechteste Unternehmen	EAM ESG Rating
China Communications Services Corp Ltd	D-
NextGenTel Holding ASA/Oslo Norway	D-

Microsoft Corp





Unternehmensprofil

ASML Holding ist ein Anbieter fortschrittlicher Technologiesysteme für die Halbleiterindustrie. Das Unternehmen bietet ein integriertes Portfolio von Lithografiesystemen vor allem für die Herstellung von komplexen integrierten Schaltungen (Halbleiter, ICs oder Chips) und bietet seinen Kunden mit einer Reihe von Support-Services Wissen rund um die Uhr an. ASML entwirft, entwickelt, integriert Märkte und Dienstleistungen fortschrittlicher Systeme, welche von Kunden genutzt werden um Chips für elektronische Kommunikations- und Informationstechnologie zu schaffen.

Finanzkennzahlen

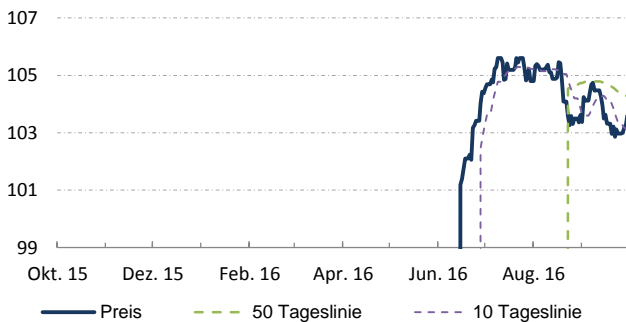
Sektor	Information Technology	Industrie	Semiconductors & Semiconductor
Telephone	31-40-268-3000	Umsatz (M)	6.287
Website	www.asml.com	Angestellte	14.681
Adresse	De Run 6501 Veldhoven, 5504 D Netherlands		

Preis	103,58	Endfälligkeit	07.07.2026
52W Hoch	105,71	Kupon	1,38
52W Tief	100,20	Rendite	0,99
Währung	EUR	Duration	8,90

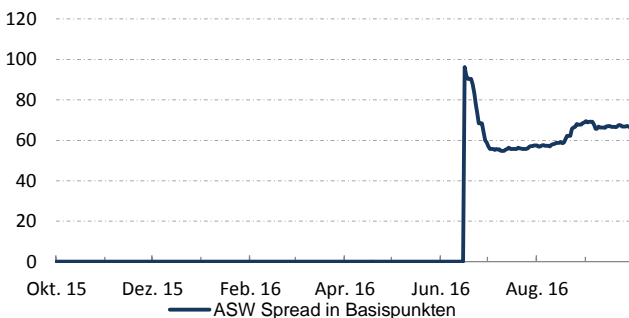
Bloomberg	IG5	Fitch	BBB+
S&P	#N/A N/A	Moody's	Baa1

Source: Bloomberg
21.10.2016

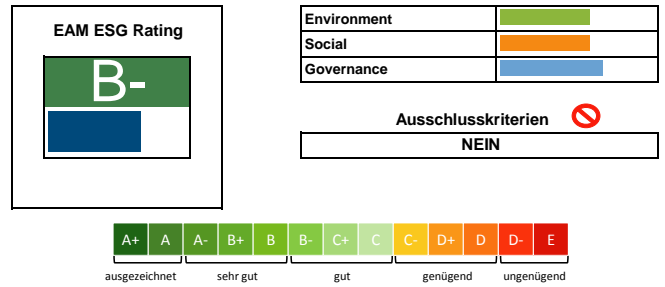
Kursveränderung



ASW Spread in Basispunkten



EAM ESG Rating



ESG im Unternehmen

Wichtigstes ESG-Kriterium

Corporate Governance

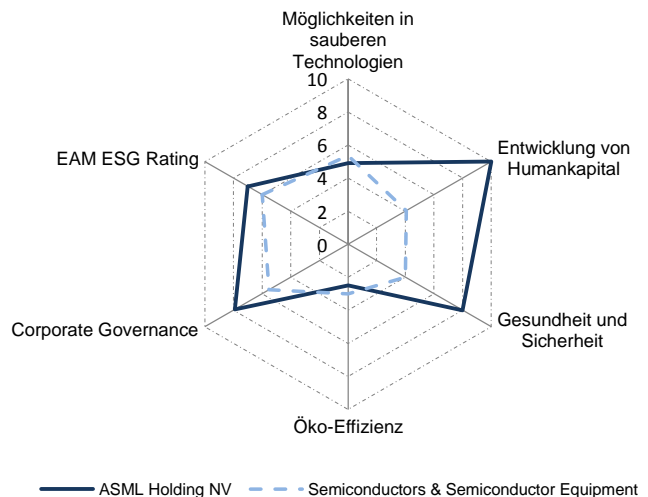
Chancen & Risiken in ESG

- + Sinnvolle Maßnahmen um den Energieverbrauch der Produkte zu reduzieren
- + Zahlreiche Messungen um Produktsicherheit zu gewährleisten
- + Maßnahmen zur Produktwiederverwendung
- + Management der Compliance wichtiger Lieferanten durch firmeneigene Arbeits- sowie Gesundheit- und Sicherheitsstandards
- Keine genauen Informationen bezüglich der Haltbarkeit der Produkte
- Keine genauen Informationen über Strategien zur Reduzierung von (Roh-) Materialien pro Produktionseinheit

EAM ESG Rating Industrievergleich

Beste Unternehmen	EAM ESG Rating
Solaria Energia y Medio Ambiente SA	A-
Solar-Fabrik AG	A-
Schlechteste Unternehmen	EAM ESG Rating
Manz AG	D
Realtek Semiconductor Corp	D

Microsoft Corp



Kontakt

ERSTE-SPARINVEST KAG
Institutional Sales – Österreich
Am Belvedere 1
A -1100 Vienna

Tel.: +43 (0)50100 - 14299

[E-Mail: institutionals@sparinvest.com](mailto:institutionals@sparinvest.com)

[Internet: www.erste-am.at](http://www.erste-am.at)

Disclaimer

Hierbei handelt es sich um eine Werbemitteilung. Sofern nicht anders angegeben, Datenquelle ERSTE-SPARINVEST Kapitalanlagegesellschaft m.b.. Unsere Kommunikationssprachen sind Deutsch und Englisch. Der Prospekt für OGAW-Fonds (sowie dessen allfällige Änderungen) wird entsprechend den Bestimmungen des InvFG 2011 idgF erstellt und im „Amtsblatt zur Wiener Zeitung“ veröffentlicht. Für die von der ERSTE-SPARINVEST Kapitalanlagegesellschaft m.b.H. verwalteten Alternative Investment Fonds (AIF) werden entsprechend den Bestimmungen des AIFMG iVm InvFG 2011 „Informationen für Anleger gemäß § 21 AIFMG“ erstellt.

Der Prospekt, die „Informationen für Anleger gemäß § 21 AIFMG“ sowie die Wesentliche Anlegerinformation/KID sind in der jeweils aktuell gültigen Fassung auf der Homepage www.erste-am.at abrufbar und stehen dem interessierten Anleger kostenlos am Sitz der jeweiligen Verwaltungsgesellschaft sowie am Sitz der jeweiligen Depotbank zur Verfügung. Das genaue Datum der jeweils letzten Veröffentlichung des Prospekts, die Sprachen, in denen die Wesentliche Anlegerinformation/KID erhältlich ist sowie allfällige weitere Abholstellen der Dokumente sind auf der Homepage www.erste-am.at ersichtlich.

Diese Unterlage dient als zusätzliche Information für unsere Anleger und basiert auf dem Wissensstand der mit der Erstellung betrauten Personen zum Redaktionsschluss. Unsere Analysen und Schlussfolgerungen sind genereller Natur und berücksichtigen nicht die individuellen Bedürfnisse unserer Anleger hinsichtlich des Ertrags, steuerlicher Situation oder Risikobereitschaft. Die Wertentwicklung der Vergangenheit lässt keine verlässlichen Rückschlüsse auf die zukünftige Entwicklung eines Fonds zu. Bitte beachten Sie, dass eine Veranlagung in Wertpapieren neben den geschilderten Chancen auch Risiken birgt. Der Wert von Anteilen und deren Ertrag können sowohl steigen als auch fallen. Auch Wechselkursänderungen können den Wert einer Anlage sowohl positiv als auch negativ beeinflussen. Es besteht daher die Möglichkeit, dass Sie bei der Rückgabe Ihrer Anteile weniger als den ursprünglich angelegten Betrag zurück erhalten. Personen, die am Erwerb von Investmentfondsanteilen interessiert sind, sollten vor einer etwaigen Investition den/die aktuelle(n) Prospekt(e) bzw. die „Informationen für Anleger gemäß § 21 AIFMG“, insbesondere die darin enthaltenen Risikohinweise, lesen. Zu den Beschränkungen des Vertriebs des Fonds an amerikanische Staatsbürger entnehmen Sie die entsprechenden Hinweise dem Prospekt bzw. den „Informationen für Anleger gemäß § 21 AIFMG“. Druckfehler und Irrtümer vorbehalten.

Medieninhaber und Hersteller: ERSTE-SPARINVEST Kapitalanlagegesellschaft m.b.H, Am Belvedere 1, A-1100 Wien, ansprechpartner@sparinvest.com | www.erste-am.at | Verlags- und Herstellungsort: Wien