

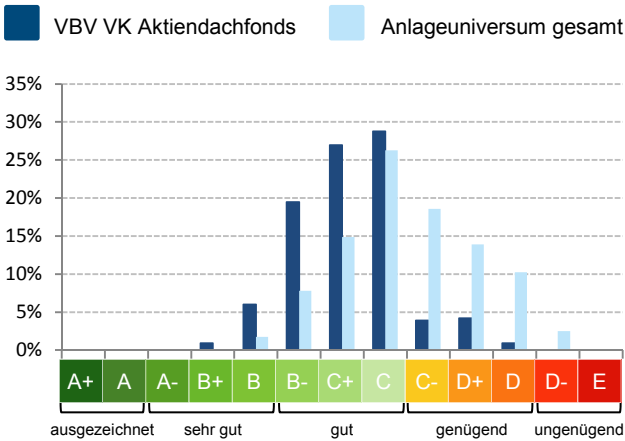


VBV VK Aktiendachfonds

ESG Rating

- C+** VBV VK Aktiendachfonds
- C** Anlageuniversum gesamt

ESG Ratingverteilung



Die Grafik stellt die Verteilung der Unternehmen nach EAM-ESG-Rating für den Fonds sowie die Benchmark dar. Die EAM-ESG-Ratings für Fonds und Benchmark sind gewichtete Mittelwerte der Ratings der gehaltenen Unternehmen.

ESG Kriterien

Ausschluss Positiv

Kriterium	Ausschluss	Positiv	S	G
Arbeitsrechtsverletzungen			S	G
Atomenergie			E	S
Autoritäre Regime				G
Gute Stakeholderbeziehung				G
Gentechnik			E	S
Kohleabbau			E	
Kontroverse Wirtschaftspraktiken				G
Massive Umweltbelastung			E	
Menschenrechtsverletzungen			S	G
Nachhaltige Produkte			E	S
Schonung der Umwelt			E	
Rüstung			E	S
Tabak			S	
Todesstrafe			S	

ESG

- VBV VK Aktiendachfonds
- Anlageuniversum gesamt

Umweltbelastung (Environment)



0t **CO₂ Intensität (t/Mio. Umsatz USD)** 500t

Die angegebene Kennzahl erlaubt einen Vergleich von Unternehmen verschiedener Größe innerhalb eines Sektors. Die Werte sind stark von der Industrie des Unternehmens abhängig.

Soziale Belastung (Social)



0 **Arbeitsrechtsverletzungen** 60

Diese Übersicht gibt die Anzahl der im Fonds bzw. der Benchmark enthaltenen Unternehmen, bei welchen Fälle von Verletzungen der Arbeitsrechte durch unsere Research-Agenturen festgestellt worden sind, an. Die Agenturen richten sich hier nach den Standards der "International Labour Organization (ILO)" mit Fokus auf Kinderarbeit, Diskriminierung, Mitarbeitergesundheit, Standards in der Zuliefererkette sowie dem allgemeinen Umgang mit Arbeitsrechten.

Unternehmensführung (Governance)



0% **Unabhängigkeit des Aufsichtsrats (%)** 100%

Ein Aufsichtsrat ist als unabhängig anzusehen, wenn keines seiner Mitglieder in einer geschäftlichen oder persönlichen Beziehung zu der Gesellschaft oder deren Vorstand steht, die einen materiellen Interessenkonflikt begründet und daher geeignet ist, das Verhalten des Mitglieds zu beeinflussen.

Top 5 Holdings nach ESG

Unternehmen	CO ₂ -Intensität	Arbeitsrechts-verletzungen	Unabhängigkeit
Siemens AG	24,0	0	80%
Cisco Systems Inc.	15,6	0	82%
Alphabet Inc.	36,8	0	64%
Verizon Communications	45,4	0	92%
The Coca-Cola Company	51,2	0	87%

Was ist der Nachhaltige Fußabdruck?

Für den Nachhaltigen Fußabdruck werden drei Kriterien aus den Bereichen Umwelt, Soziales und Unternehmensführung ausgesucht, da diese für alle Sektoren gut messbar und daher für einen gewichteten Mittelwert für Aktienfonds anwendbar sind. Entsprechend identifizieren wir den CO₂-Ausstoß, die Unabhängigkeit des Aufsichtsrats der Unternehmen in den Fonds und berechnen den Wert für den Fonds sowie die Benchmark nach Gewichtung der Unternehmen. Bei den Menschenrechtsverletzungen messen wir die Anzahl der Unternehmen bei denen Verletzungen festgestellt sowohl für den Fonds als auch für die Benchmark.

Wie wird das EAM ESG Rating berechnet?

Das EAM-ESG-Rating ist ein gewichteter Mittelwert der Unternehmen im Fonds sowie der Benchmark. D.h. jedes Unternehmen im Fonds bzw. der Benchmark hat ein Nachhaltigkeitsrating, welches auf unserer Analyse und der von externen Research-Partnern basiert. Aggregiert über die Bestände ergibt sich dann ein Gesamtrating.

Hierbei handelt es sich um eine Werbemittelteilung. Sofern nicht anders angegeben, Datenquelle ERSTE-SPARINVEST Kapitalanlagegesellschaft m.b.. Unsere Kommunikationssprachen sind Deutsch und Englisch.

Der Prospekt für OGAW-Fonds (sowie dessen allfällige Änderungen) wird entsprechend den Bestimmungen des InvFG 2011 idgF erstellt und im „Amtsblatt zur Wiener Zeitung“ veröffentlicht. Für die von der ERSTE-SPARINVEST Kapitalanlagegesellschaft m.b.H. verwalteten Alternative Investment Fonds (AIF) werden entsprechend den Bestimmungen des AIFMG iVm InvFG 2011 „Informationen für Anleger gemäß § 21 AIFMG“ erstellt.

Der Prospekt, die „Informationen für Anleger gemäß § 21 AIFMG“ sowie die Wesentliche Anlegerinformation/KID sind in der jeweils aktuell gültigen Fassung auf der Homepage www.erste-am.at abrufbar und stehen dem interessierten Anleger kostenlos am Sitz der jeweiligen Verwaltungsgesellschaft sowie am Sitz der jeweiligen Depotbank zur Verfügung. Das genaue Datum der jeweils letzten Veröffentlichung des Prospekts, die Sprachen, in denen die Wesentliche Anlegerinformation/KID erhältlich ist sowie allfällige weitere Abholstellen der Dokumente sind auf der Homepage www.erste-am.at ersichtlich.

Diese Unterlage dient als zusätzliche Information für unsere Anleger und basiert auf dem Wissensstand der mit der Erstellung betrauten Personen zum Redaktionsschluss. Unsere Analysen und Schlussfolgerungen sind genereller Natur und berücksichtigen nicht die individuellen Bedürfnisse unserer Anleger hinsichtlich des Ertrags, steuerlicher Situation oder Risikobereitschaft. Die Wertentwicklung der Vergangenheit lässt keine verlässlichen Rückschlüsse auf die zukünftige Entwicklung eines Fonds zu. Bitte beachten Sie, dass eine Veranlagung in Wertpapieren neben den geschilderten Chancen auch Risiken birgt. Der Wert von Anteilen und deren Ertrag können sowohl steigen als auch fallen. Auch Wechselkursänderungen können den Wert einer Anlage sowohl positiv als auch negativ beeinflussen. Es besteht daher die Möglichkeit, dass Sie bei der Rückgabe Ihrer Anteile weniger als den ursprünglich angelegten Betrag zurück erhalten. Personen, die am Erwerb von Investmentfondsanteilen interessiert sind, sollten vor einer etwaigen Investition den/die aktuelle(n) Prospekt(e) bzw. die „Informationen für Anleger gemäß § 21 AIFMG“, insbesondere für die darin enthaltenen Risikohinweise, lesen. Zu den Beschränkungen des Vertriebs des Fonds an amerikanische Staatsbürger entnehmen Sie die entsprechenden Hinweise dem Prospekt bzw. den „Informationen für Anleger gemäß § 21 AIFMG“. Druckfehler und Irrtümer vorbehalten.

Medieninhaber und Hersteller: ERSTE-SPARINVEST Kapitalanlagegesellschaft m.b.H., Am Belvedere 1, A-1100 Wien, ansprechpartner@sparinvest.com | www.erste-am.at | Verlags- und Herstellungsort: Wien

Alphabet Inc - Class A



Unternehmensprofil

Alphabet Inc (ehemals Google Inc.) ist eines der global führenden Technologieunternehmen. Die Suchmaschine von Alphabet ist die weltweit meistverwendete Suchmaschine und wird in mehr als über 130 verschiedenen Sprachen angeboten. Neben der Suchmaschine bietet Alphabet noch eine Reihe weiterer Produkte an. Zu den angebotenen Applikationen gehören beispielsweise der E-maildienst Google Mail, die Social-Network-Plattform Google+ und der Webbrowser Google Chrome. Außerdem ist das Unternehmen im Hard- und Softwaremarkt für Smartphones und Tabletcomputer aktiv.

Finanzkennzahlen

Sektor	Information Technology	Industrie	Internet Software & Services
Telephone	1-650-253-0000	Umsatz (M)	90.272
Website	www.abc.xyz	Angestellte	72.053
Adresse	1600 Amphitheatre Parkway Mountain View, CA 94043 United States		
Preis	856,98	1M Rendite [%]	4,84
52W Hoch	867,00	6M Rendite [%]	11,44
52W Tief	672,66	1Y Rendite [%]	18,33
KGV	#N/A N Ap	YTD Rendite [%]	7,15
Währung	USD	DIV Rendite [%]	0,00
Bloomberg	IG1	Fitch	#N/A N.A.
S&P	AA	Moody's	Aa2

Source: Bloomberg
27.01.2017


Kursveränderung



Empfehlung von Aktienmarktanalysten



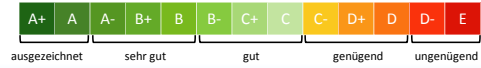
EAM ESG Rating



Environment	
Social	
Governance	

Ausschlusskriterien

NEIN



ESG im Unternehmen

Wichtigstes ESG-Kriterium

Privatsphäre und Datensicherheit

Chancen & Risiken in ESG

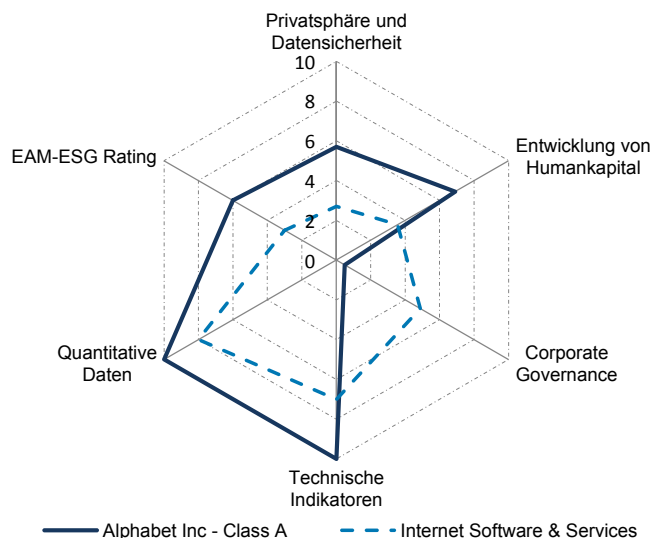
- + Gute Maßnahmen um die IT-Sicherheit der Produkte zu gewähren
- + Verschiedenste Initiativen um die digitale Eingliederung zu fördern (z.B. "the 40 Languages Initiative")
- + Gute und bindende Zuliefererstandards, welche Arbeiterrechte, Arbeitsbedingungen und Umweltmanagement abdecken.
- + Konstante Reduktion der Energieintensität seit 2010 und Verbesserungen der Energieallokation
- + 35% des Energiebedarfs wird durch erneuerbare Ressourcen gedeckt mit einem Langzeitziel von 100%

- Wenig Information und schlechte Qualität des Reportings zu Personal-bezogenen Themen
- Mehrere Datenschutzprobleme in den letzten Jahren

EAM ESG Rating Industrievergleich

Beste Unternehmen	EAM ESG Rating
Alphabet Inc - Class C	C+
Yahoo! Inc	C
Schlechteste Unternehmen	EAM ESG Rating
SINA Corp/China	D-
58.com Inc	D-

Unternehmensbewertung





Unternehmensprofil

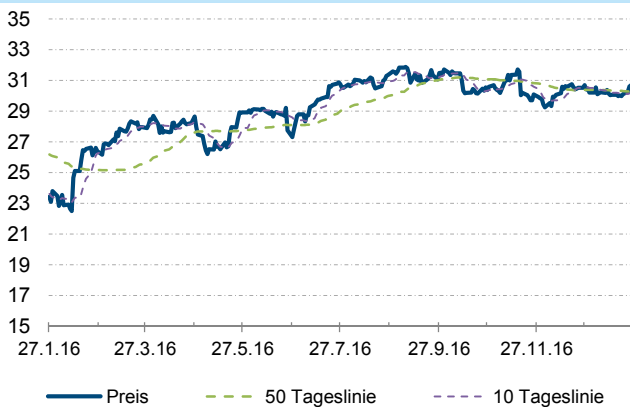
Cisco Systems ist ein weltweit agierender Anbieter von Networking-Lösungen für das Internet. Die Produktpalette für die Daten-, Sprach- und Videokommunikation reicht von Multiprotokoll-Routern, Workgroup-Systemen über ATM- und Ethernet-Switches bis hin zu Dial-up Access Servern, Software-Routern und entsprechender Netzwerkmanagement-Software. Zudem werden die Produktangebote des Unternehmens von einer Reihe technischer und beratender Dienstleistungen ergänzt.

Finanzkennzahlen


Sektor	Information Technology	Industrie	Communications Equipment
Telephone	1-408-526-4000	Umsatz (M)	49.247
Website	www.cisco.com	Angestellte	73.700
Adresse	170 West Tasman Drive San Jose, CA 95134-1706 United States		
Preis	30,74	1M Rendite [%]	1,11
52W Hoch	31,95	6M Rendite [%]	1,68
52W Tief	22,46	1Y Rendite [%]	35,96
KGV	#N/A N Ap	YTD Rendite [%]	2,65
Währung	USD	DIV Rendite [%]	3,22
Bloomberg	IG5	Fitch	#N/A N.A.
S&P	AA-	Moody's	A1

Source: Bloomberg
27.01.2017

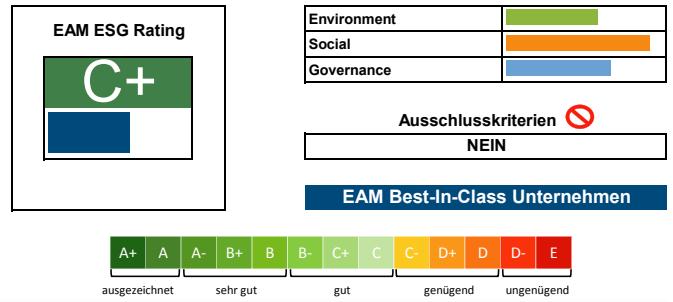
Kursveränderung



Empfehlung von Aktienmarktanalysten



EAM ESG Rating



ESG im Unternehmen

Wichtigstes ESG-Kriterium

Chancen im Bereich Clean Tech

Chancen & Risiken in ESG

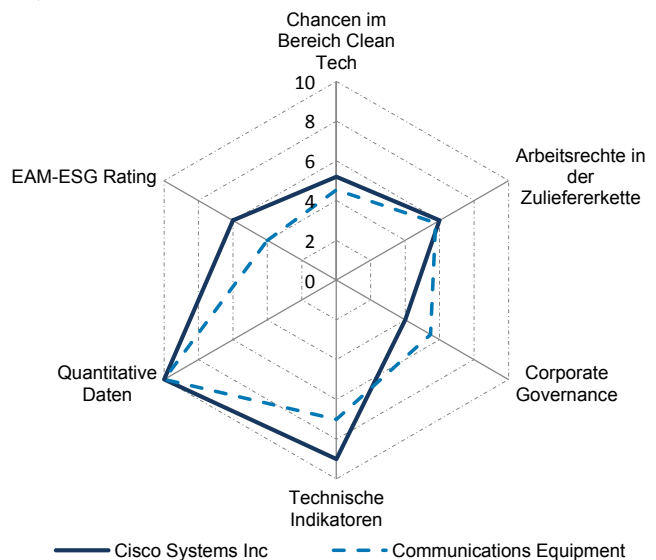
- + Design-Richtlinien decken Langlebigkeit, Reparaturfreundlichkeit und Recyclingfähigkeit von Produkten ab
- + Umsetzung von umfassenden Maßnahmen, welche die Rücknahme gebrauchter Produkte erleichtern
- + Supply Chain Management mit Bezug auf Arbeitnehmerrechte und Arbeitsbedingungen
- + Technologietransfer Richtung Entwicklungsländern

- Nur sehr begrenzte Informationen über die Verringerung /Beseitigung von gefährlichen Stoffen in Produkten
- Keine Informationen über die Integration von recycelten Materialien in neuen Produkten

EAM ESG Rating Industrievergleich

Beste Unternehmen	EAM ESG Rating
Ericsson	B-
Nokia OYJ	C+
Schlechteste Unternehmen	EAM ESG Rating
INVISIO Communications AB	D-
Net Insight AB	D-

Unternehmensbewertung





Unternehmensprofil

The Coca-Cola Company ist der weltweit größte Softdrinkhersteller. Das Unternehmen ist in der Produktion, Abfüllung und dem Vertrieb alkoholfreier Getränke tätig. Coca-Cola besitzt weltweit Rechte an rund 500 Getränkemarken. Die Marken Coca-Cola, Diet Coke, Sprite und Fanta zählen zu den „World's top five“ der nicht-alkoholischen kohlenensäurehaltigen Getränke. Weitere erfolgreiche Marken sind Coca-Cola Zero, Minute Maid, Powerade, Aquarius, Dasani, Glacéau Vitaminwater, Simply oder Georgia. Als Markeninhaberin hat das Unternehmen Lizenzverträge mit Partnern weltweit, die auf nationaler Ebene die Produktion und Abfüllung der Getränke betreiben.

Finanzkennzahlen


Sektor	Consumer Staples	Industrie	Beverages
Telephone	1-404-676-2121	Umsatz (M)	44.294
Website	www.coca-colacompany.com	Angestellte	123.200
Adresse	1 Coca-Cola Plaza Atlanta, GA 30313 United States		
Preis	41,81	1M Rendite [%]	0,04
52W Hoch	47,13	6M Rendite [%]	-2,47
52W Tief	39,88	1Y Rendite [%]	2,13
KGV	#N/A N Ap	YTD Rendite [%]	0,40
Währung	USD	DIV Rendite [%]	3,32
Bloomberg	IG3	Fitch	A+
S&P	AA-	Moody's	Aa3

Source: Bloomberg
27.01.2017


Kursveränderung



Empfehlung von Aktienmarktanalysten



EAM ESG Rating



Environment	
Social	
Governance	

Ausschlusskriterien NEIN



ESG im Unternehmen

Wichtigstes ESG-Kriterium

Wasserintensität

Chancen & Risiken in ESG

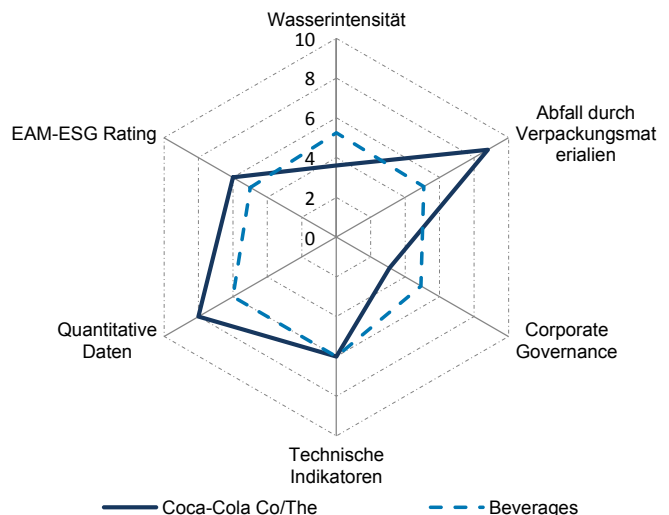
- + Strategie und Maßnahmen zur nachhaltigen Wassernutzung im Produktionsprozess
- + Konzernweite Umsetzung einer Strategie zur Bekämpfung des Klimawandels und damit verbundener branchenspezifischer Risiken
- + Umfassende Maßnahmen zur Reduktion des Verpackungsmaterials
- + Managementsystem zur Nahrungsmittelsicherheit an den meisten Produktionsstätten

- unzureichende Strategie bzw. Maßnahmen zur Versorgung mit gesunden Getränken (Ziele, Aktionen, etc.)
- ausbaufähige Maßnahmen zur Durchsetzung des effizienten Einsatzes von Wasser bei Zulieferern landwirtschaftlicher Produkte

EAM ESG Rating Industrievergleich

Beste Unternehmen	EAM ESG Rating
Coca-Cola European Partners PLC	B-
Diageo PLC	B-
Schlechteste Unternehmen	EAM ESG Rating
Monster Beverage Corp	E
Harboes Bryggeri A/S	D-

Unternehmensbewertung





Unternehmensprofil

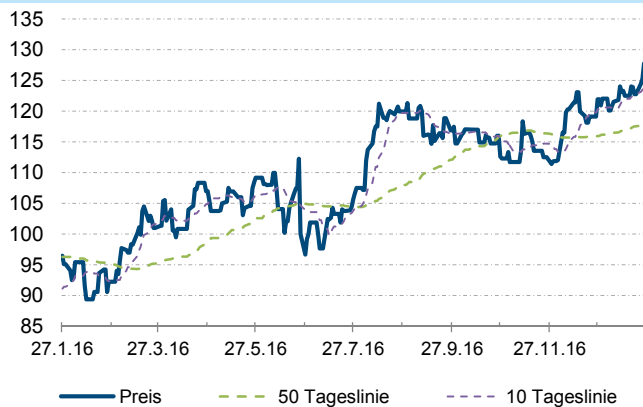
Die Siemens AG ist ein weltweit führendes Unternehmen der Elektronik und Elektrotechnik. Der Konzern bedient mit seinen Produkten Kunden aus der Industrie-, Energie- und Gesundheitsbranche. Weltweit entwickelt und vertreibt das Unternehmen Produkte und Dienstleistungen für das Produktions- und Transportwesen, für Gebäudetechnik und Energieverteilung, die Gas- und Ölindustrie, die städtische Infrastruktur, Krankenhäuser und medizinische Forschungslabore. Siemens ist führender Produzent in der Energie- und Automatisierungstechnik, der Prozessleittechnik für Kraftwerke sowie der Labordiagnostik und klinischen Informationstechnik. Die medizinischen Systeme des Unternehmens werden in einer Vielzahl von Teilgebieten wie der Kardiologie, Onkologie und Neurologie eingesetzt.

Finanzkennzahlen

Sektor	Industrials	Industrie	Industrial Conglomerates
Telephone	49-89-636-00	Umsatz (M)	79.644
Website	www.siemens.com	Angestellte	351.000
Adresse	Wittelsbacherplatz 2 Munich, 80333 Germany		
Preis	126,80	1M Rendite [%]	3,98
52W Hoch	129,22	6M Rendite [%]	19,91
52W Tief	89,39	1Y Rendite [%]	31,40
KGV	#N/A N Ap	YTD Rendite [%]	3,90
Währung	USD	DIV Rendite [%]	#N/A N Ap
Bloomberg	IG7	Fitch	A
S&P	A+	Moody's	#N/A N.A.

Source: Bloomberg
27.01.2017

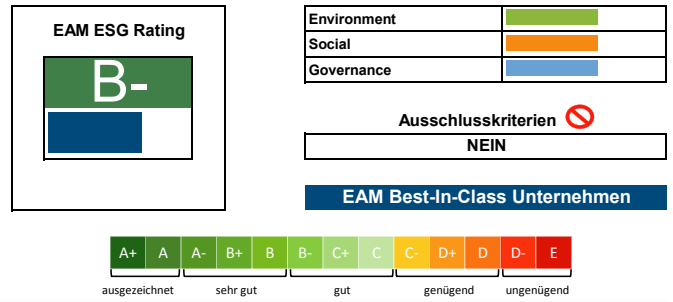
Kursveränderung



Empfehlung von Aktienmarktanalysten



EAM ESG Rating



ESG im Unternehmen

Wichtigstes ESG-Kriterium

Management von Arbeitsproblemen

Chancen & Risiken in ESG

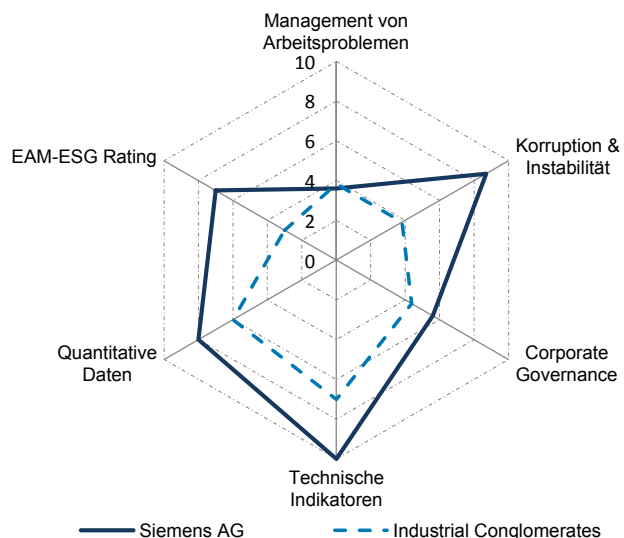
- + Angemessene Richtlinien welche die Ausbaufähigkeit, Wiederverwendbarkeit und das Recycling von Produkten berücksichtigen
- + Angemessene Maßnahmen um das Produktportfolio des Unternehmens zu nachhaltigeren Produkten zu verlagern
- + Weitreichende Maßnahmen um die Verwendung von Lebenszyklus-Bewertungen von Produkten zu verbessern
- + Umfassende und verbindliche Standards für Lieferanten bezüglich Umwelt-/Arbeits-/Gesundheits- und Sicherheitsfragen

- Vorkommen von kontroversen Wirtschaftspraktiken
- Mangel an Informationen zu Maßnahmen um die Geräuschemissionen von Produkten zu reduzieren

EAM ESG Rating Industrievergleich

Beste Unternehmen	EAM ESG Rating
Siemens AG	B-
Indus Holding AG	B-
Schlechteste Unternehmen	EAM ESG Rating
Berli Jucker PCL	D-
Grupo Carso SAB de CV	D-

Unternehmensbewertung





Unternehmensprofil

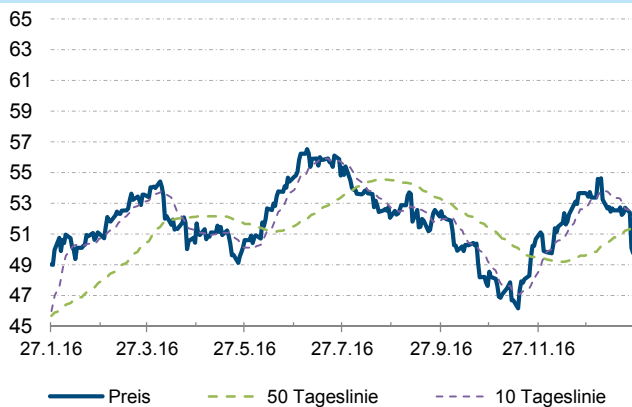
Verizon Communications Inc zählt zu den weltweit führenden Anbietern von Telekommunikationsdienstleistungen. Das Unternehmen ist z.B. in den Bereichen Unterhaltung, digitale Medien, Internet der Dinge, Breitbanddienstleistungen sowie IT-Sicherheit tätig. Das Produkt- und Dienstleistungsspektrum reicht von Endgeräten wie Smartphones, Tablets über TV, Internet bis zu Telekommunikations-, Netzwerk- und Technologielösungen für Unternehmen und öffentliche Einrichtungen. Laut Zeitungsberichten erwägt der US-Telekommunikationskonzern einen Zusammenschluss mit dem Kabelanbieter Charter Communications. Darüber hinaus zeigt das Unternehmen auch Interesse am Yahoo-Kerngeschäft mit Online-Werbung, Suchmaschine und Mail- und Messenger-Diensten.

Finanzkennzahlen

Sektor	Telecommunication Services	Industrie	Diversified Telecommunication
Telephone	1-212-395-1000	Umsatz (M)	125.980
Website	www.verizon.com	Angestellte	160.900
Adresse	1095 Avenue of the Americas New York, NY 10036 United States		
Preis	49,12	1M Rendite [%]	-6,98
52W Hoch	56,95	6M Rendite [%]	-8,77
52W Tief	46,01	1Y Rendite [%]	5,06
KGV	#N/A N Ap	YTD Rendite [%]	-6,53
Währung	USD	DIV Rendite [%]	4,63
Bloomberg	IG5	Fitch	A-
S&P	BBB+	Moody's	Baa1

Source: Bloomberg
27.01.2017


Kursveränderung



Empfehlung von Aktienmarktanalysten



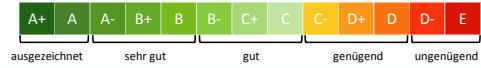
EAM ESG Rating



Environment	
Social	
Governance	

Ausschlusskriterien

NEIN



ESG im Unternehmen

Wichtigstes ESG-Kriterium

Privatsphäre und Datensicherheit

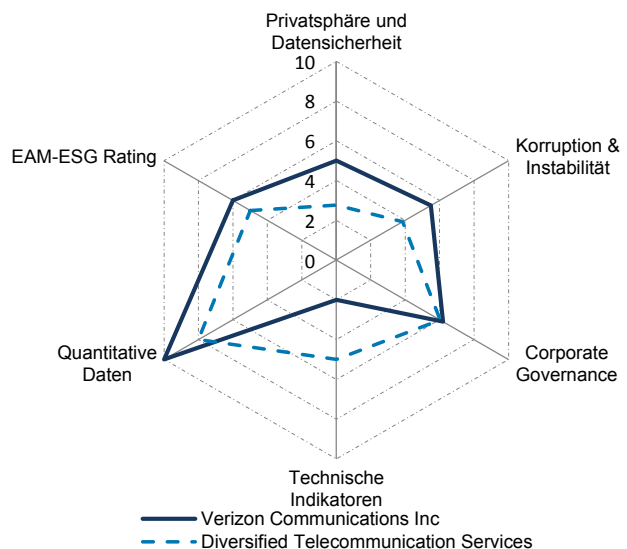
Chancen & Risiken in ESG

- + Umfassende Strategie zum Schutz Minderjähriger vor nicht jugendfreien Inhalten
- + Programme / Infrastruktur zur Erleichterung der Rückgabe gebrauchter Endgeräte
- + Maßnahmen / Aktionen zur Steigerung der digitalen Inklusion
- wenig Informationen hinsichtlich Programmen zur Reduktion gefährlicher Stoffe in Endgeräten
- ausbaufähiges Beschwerdemanagement
- unzureichende Informationen bezüglich Strategien zur Effizienzsteigerung bzw. Nutzung erneuerbarer Energie bei Übertragungsnetzwerken und Datacenter

EAM ESG Rating Industrievergleich

Beste Unternehmen	EAM ESG Rating
BT Group PLC	B
Telekom Austria AG	B-
Schlechteste Unternehmen	EAM ESG Rating
China Communications Services Corp Ltd	D-
TPG Telecom Ltd	D-

Unternehmensbewertung



Kontakt

ERSTE-SPARINVEST KAG
Institutional Sales – Österreich
Am Belvedere 1
A -1100 Vienna

Tel.: +43 (0)50100 - 14299

E-Mail: institutionals@sparinvest.com

Internet: www.erste-am.at

Disclaimer

Hierbei handelt es sich um eine Werbemitteilung. Sofern nicht anders angegeben, Datenquelle ERSTE-SPARINVEST Kapitalanlagegesellschaft m.b.. Unsere Kommunikationssprachen sind Deutsch und Englisch.

Der Prospekt für OGAW-Fonds (sowie dessen allfällige Änderungen) wird entsprechend den Bestimmungen des InvFG 2011 idgF erstellt und im „Amtsblatt zur Wiener Zeitung“ veröffentlicht. Für die von der ERSTE-SPARINVEST Kapitalanlagegesellschaft m.b.H. verwalteten Alternative Investment Fonds (AIF) werden entsprechend den Bestimmungen des AIFMG iVm InvFG 2011 „Informationen für Anleger gemäß § 21 AIFMG“ erstellt.

Der Prospekt, die „Informationen für Anleger gemäß § 21 AIFMG“ sowie die Wesentliche Anlegerinformation/KID sind in der jeweils aktuell gültigen Fassung auf der Homepage www.erste-am.at abrufbar und stehen dem interessierten Anleger kostenlos am Sitz der jeweiligen Verwaltungsgesellschaft sowie am Sitz der jeweiligen Depotbank zur Verfügung. Das genaue Datum der jeweils letzten Veröffentlichung des Prospekts, die Sprachen, in denen die Wesentliche Anlegerinformation/KID erhältlich ist sowie allfällige weitere Abholstellen der Dokumente sind auf der Homepage www.erste-am.at ersichtlich.

Diese Unterlage dient als zusätzliche Information für unsere Anleger und basiert auf dem Wissensstand der mit der Erstellung betrauten Personen zum Redaktionsschluss. Unsere Analysen und Schlussfolgerungen sind genereller Natur und berücksichtigen nicht die individuellen Bedürfnisse unserer Anleger hinsichtlich des Ertrags, steuerlicher Situation oder Risikobereitschaft. Die Wertentwicklung der Vergangenheit lässt keine verlässlichen Rückschlüsse auf die zukünftige Entwicklung eines Fonds zu. Bitte beachten Sie, dass eine Veranlagung in Wertpapieren neben den geschilderten Chancen auch Risiken birgt. Der Wert von Anteilen und deren Ertrag können sowohl steigen als auch fallen. Auch Wechselkursänderungen können den Wert einer Anlage sowohl positiv als auch negativ beeinflussen. Es besteht daher die Möglichkeit, dass Sie bei der Rückgabe Ihrer Anteile weniger als den ursprünglich angelegten Betrag zurück erhalten. Personen, die am Erwerb von Investmentfondsanteilen interessiert sind, sollten vor einer etwaigen Investition den/die aktuelle(n) Prospekt(e) bzw. die „Informationen für Anleger gemäß § 21 AIFMG“, insbesondere die darin enthaltenen Risikohinweise, lesen. Zu den Beschränkungen des Vertriebs des Fonds an amerikanische Staatsbürger entnehmen Sie die entsprechenden Hinweise dem Prospekt bzw. den „Informationen für Anleger gemäß § 21 AIFMG“. Druckfehler und Irrtümer vorbehalten.

Medieninhaber und Hersteller: ERSTE-SPARINVEST Kapitalanlagegesellschaft m.b.H, Am Belvedere 1, A-1100 Wien,
ansprechpartner@sparinvest.com | www.erste-am.at | Verlags- und Herstellungsort: Wien