

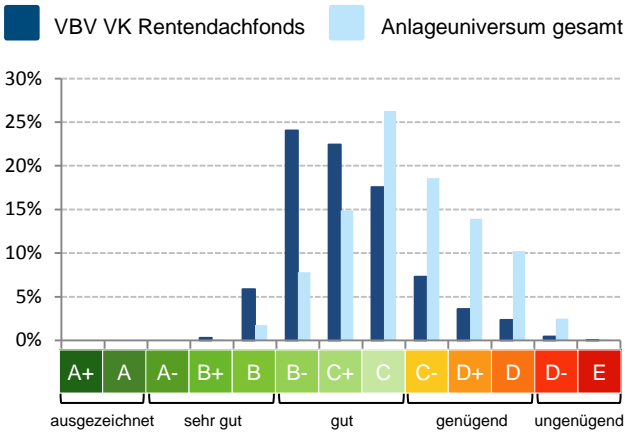


VBV VK Rentendachfonds

ESG Rating

- C+** VBV VK Rentendachfonds
- C** Anlageuniversum gesamt

ESG Ratingverteilung



Die Grafik stellt die Verteilung der Unternehmen nach EAM-ESG-Rating für den Fonds sowie die Benchmark dar. Die EAM-ESG-Ratings für Fonds und Benchmark sind gewichtete Mittelwerte der Ratings der gehaltenen Unternehmen.

ESG Kriterien

Ausschluss Positiv

| Kriterium | Ausschluss | Positiv | S | G |
|----------------------------------|------------|---------|---|---|
| Arbeitsrechtsverletzungen | | | S | G |
| Atomenergie | | | E | S |
| Autoritäre Regime | | | | G |
| Gute Stakeholderbeziehung | | | | G |
| Gentechnik | | | E | S |
| Kohleabbau | | | E | |
| Kontroverse Wirtschaftspraktiken | | | | G |
| Massive Umweltbelastung | | | E | |
| Menschenrechtsverletzungen | | | S | G |
| Nachhaltige Produkte | | | E | S |
| Schonung der Umwelt | | | E | |
| Rüstung | | | E | S |
| Tabak | | | S | |
| Todesstrafe | | | S | |

ESG

VBV VK Rentendachfonds Anlageuniversum gesamt

Umweltbelastung (Environment)



0t **CO₂ Intensität (t/Mio. Umsatz USD)** 500t

Die angegebene Kennzahl erlaubt einen Vergleich von Unternehmen verschiedener Größe innerhalb eines Sektors. Die Werte sind stark von der Industrie des Unternehmens abhängig.

Soziale Belastung (Social)



0 **Arbeitsrechtsverletzungen** 60

Diese Übersicht gibt die Anzahl der im Fonds bzw. der Benchmark enthaltenen Unternehmen, bei welchen Fälle von Verletzungen der Arbeitsrechte durch unsere Research-Agenturen festgestellt worden sind, an. Die Agenturen richten sich hier nach den Standards der "International Labour Organization (ILO)" mit Fokus auf Kinderarbeit, Diskriminierung, Mitarbeitergesundheit, Standards in der Zuliefererkette sowie dem allgemeinen Umgang mit Arbeitsrechten.

Unternehmensführung (Governance)



0% **Unabhängigkeit des Aufsichtsrats (%)** 100%

Ein Aufsichtsrat ist als unabhängig anzusehen, wenn keines seiner Mitglieder in einer geschäftlichen oder persönlichen Beziehung zu der Gesellschaft oder deren Vorstand steht, die einen materiellen Interessenkonflikt begründet und daher geeignet ist, das Verhalten des Mitglieds zu beeinflussen.

Top 5 Holdings nach ESG

| Unternehmen | CO ₂ -Intensität | Arbeitsrechtsverletzungen | Unabhängigkeit |
|---------------------------|-----------------------------|---------------------------|----------------|
| Henkel AG | 33,9 | 0 | 32% |
| Vienna Insurance Group AG | 2,1 | 0 | 80% |
| adidas AG | 2,9 | 0 | 100% |
| Verizon Communications | 45,4 | 0 | 92% |
| Cisco Systems Inc. | 15,6 | 0 | 82% |

Was ist der Nachhaltige Fußabdruck?

Für den Nachhaltigen Fußabdruck werden drei Kriterien aus den Bereichen Umwelt, Soziales und Unternehmensführung ausgesucht, da diese für alle Sektoren gut messbar und daher für einen gewichteten Mittelwert für Aktienfonds anwendbar sind. Entsprechend identifizieren wir den CO₂-Ausstoß, die Unabhängigkeit des Aufsichtsrats der Unternehmen in den Fonds und berechnen den Wert für den Fonds sowie die Benchmark nach Gewichtung der Unternehmen. Bei den Menschenrechtsverletzungen messen wir die Anzahl der Unternehmen bei denen Verletzungen festgestellt sowohl für den Fonds als auch für die Benchmark.

Wie wird das EAM ESG Rating berechnet?

Das EAM-ESG-Rating ist ein gewichteter Mittelwert der Unternehmen im Fonds sowie der Benchmark. D.h. jedes Unternehmen im Fonds bzw. der Benchmark hat ein Nachhaltigkeitsrating, welches auf unserer Analyse und der von externen Research-Partnern basiert. Aggregiert über die Bestände ergibt sich dann ein Gesamtrating.

Hierbei handelt es sich um eine Werbemitteilung. Sofern nicht anders angegeben, Datenquelle ERSTE-SPARINVEST Kapitalanlagegesellschaft m.b.. Unsere Kommunikationssprachen sind Deutsch und Englisch.

Der Prospekt für OGAW-Fonds (sowie dessen allfällige Änderungen) wird entsprechend den Bestimmungen des InvFG 2011 idgF erstellt und im „Amtsblatt zur Wiener Zeitung“ veröffentlicht. Für die von der ERSTE-SPARINVEST Kapitalanlagegesellschaft m.b.H. verwalteten Alternative Investment Fonds (AIF) werden entsprechend den Bestimmungen des AIFMG iVm InvFG 2011 „Informationen für Anleger gemäß § 21 AIFMG“ erstellt.

Der Prospekt, die „Informationen für Anleger gemäß § 21 AIFMG“ sowie die Wesentliche Anlegerinformation/KID sind in der jeweils aktuell gültigen Fassung auf der Homepage www.erste-am.at abrufbar und stehen dem interessierten Anleger kostenlos am Sitz der jeweiligen Verwaltungsgesellschaft sowie am Sitz der jeweiligen Depotbank zur Verfügung. Das genaue Datum der jeweils letzten Veröffentlichung des Prospekts, die Sprachen, in denen die Wesentliche Anlegerinformation/KID erhältlich ist sowie allfällige weitere Abholstellen der Dokumente sind auf der Homepage www.erste-am.at ersichtlich.

Diese Unterlage dient als zusätzliche Information für unsere Anleger und basiert auf dem Wissensstand der mit der Erstellung betrauten Personen zum Redaktionsschluss. Unsere Analysen und Schlussfolgerungen sind genereller Natur und berücksichtigen nicht die individuellen Bedürfnisse unserer Anleger hinsichtlich des Ertrags, steuerlicher Situation oder Risikobereitschaft. Die Wertentwicklung der Vergangenheit lässt keine verlässlichen Rückschlüsse auf die zukünftige Entwicklung eines Fonds zu. Bitte beachten Sie, dass eine Veranlagung in Wertpapieren neben den geschilderten Chancen auch Risiken birgt. Der Wert von Anteilen und deren Ertrag können sowohl steigen als auch fallen. Auch Wechselkursänderungen können den Wert einer Anlage sowohl positiv als auch negativ beeinflussen. Es besteht daher die Möglichkeit, dass Sie bei der Rückgabe Ihrer Anteile weniger als den ursprünglich angelegten Betrag zurück erhalten. Personen, die am Erwerb von Investmentfondsanteilen interessiert sind, sollten vor einer etwaigen Investition den/die aktuelle(n) Prospekt(e) bzw. die „Informationen für Anleger gemäß § 21 AIFMG“, insbesondere für die darin enthaltenen Risikohinweise, lesen. Zu den Beschränkungen des Vertriebs des Fonds an amerikanische Staatsbürger entnehmen Sie die entsprechenden Hinweise dem Prospekt bzw. den „Informationen für Anleger gemäß § 21 AIFMG“. Druckfehler und Irrtümer vorbehalten.

Medieninhaber und Hersteller: ERSTE-SPARINVEST Kapitalanlagegesellschaft m.b.H., Am Belvedere 1, A-1100 Wien, ansprechpartner@sparinvest.com | www.erste-am.at | Verlags- und Herstellungsort: Wien



Unternehmensprofil

adidas AG zählt zu den weltweit führenden Sportartikelherstellern. Zur adidas Gruppe gehören unter anderem Reebok International und TaylorMade. Das Unternehmen generiert seinen Umsatz überwiegend mit Schuhen, Sportbekleidung, Golfschlägern und -zubehör. Hauptvertriebskanäle sind Marken-Stores, Internet, Einzel- und Großhändler. Mitbewerber sind u.a. Puma und Nike.

Finanzkennzahlen

| | | | |
|------------------|---|--------------------|----------------------------------|
| Sektor | Consumer Discretionary | Industrie | Textiles, Apparel & Luxury Goods |
| Telephone | 49-9132-84-0 | Umsatz (M) | 16.915 |
| Website | www.adidas-group.com | Angestellte | 57.619 |
| Adresse | Adi-Dassler-Strasse 1 Herzogenaurach, D-91074 Germany | | |

| | | | |
|-----------------|--------|----------------------|------------|
| Preis | 107,03 | Endfälligkeit | 08.10.2026 |
| 52W Hoch | 112,03 | Kupon | 2,25 |
| 52W Tief | 103,09 | Rendite | 1,47 |
| Währung | EUR | Duration | 8,57 |

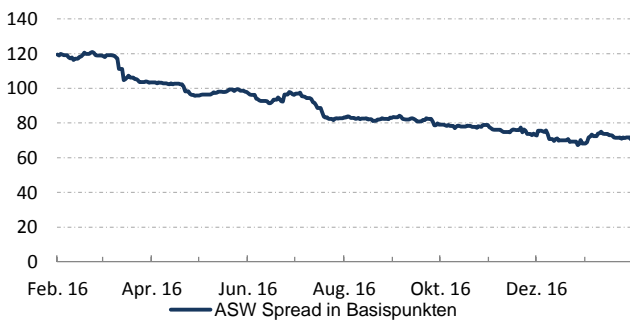
| | | | |
|------------------|----------|----------------|----------|
| Bloomberg | IG6 | Fitch | #N/A N/A |
| S&P | #N/A N/A | Moody's | #N/A N/A |

Source: Bloomberg
01.02.2017

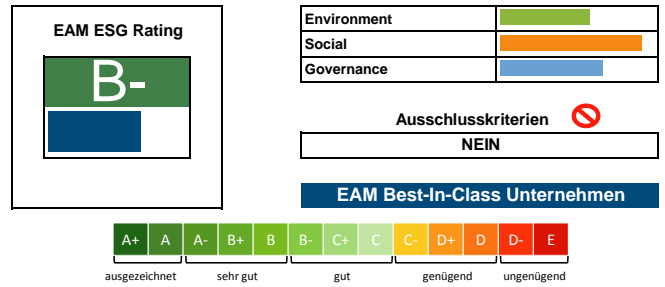
Kursveränderung



ASW Spread in Basispunkten



EAM ESG Rating



ESG im Unternehmen

Wichtigstes ESG-Kriterium

Corporate Governance

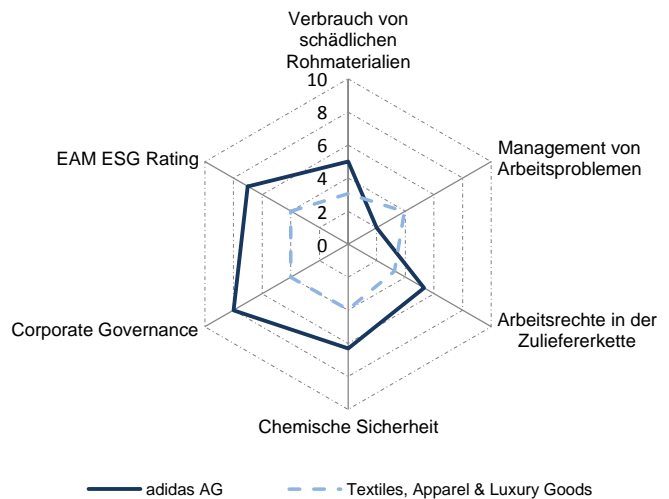
Chancen & Risiken in ESG

- + Konzernweite Strategie zur Bekämpfung des Klimawandels bzw. dessen Folgen und damit verbundener branchenspezifischer Risiken
- + Verantwortungsvoller Umgang mit bedenklichen Stoffen in der Produktion (z.B. Chemikalien)
- + Angemessene Maßnahmen zur Sicherung von Arbeitsnormen, Arbeitsbedingungen und Umweltstandards in der Zulieferungskette
- + Angemessener Einsatz von Umweltbewertungstools im Produktdesign
- Mangel an Transparenz in Bezug auf Daten über den Ressourcenverbrauch
- Keine Information bezüglich Richtlinien zu verantwortungsvollem Marketing

EAM ESG Rating Industrievergleich

| | |
|----------------------------------|-----------------------|
| Beste Unternehmen | EAM ESG Rating |
| Gildan Activewear Inc | B- |
| adidas AG | B- |
| Schlechteste Unternehmen | EAM ESG Rating |
| Belle International Holdings Ltd | D- |
| Ruentex Industries Ltd | D- |

ESG Unternehmensbewertung





Unternehmensprofil

Cisco Systems ist ein weltweit agierender Anbieter von Networking-Lösungen für das Internet. Die Produktpalette für die Daten-, Sprach- und Videokommunikation reicht von Multiprotokoll-Routern, Workgroup-Systemen über ATM- und Ethernet-Switches bis hin zu Dial-up Access Servern, Software-Routern und entsprechender Netzwerkmanagement-Software. Zudem werden die Produktangebote des Unternehmens von einer Reihe technischer und beratender Dienstleistungen ergänzt.

Finanzkennzahlen

| | | | |
|------------------|---|--------------------|--------------------------|
| Sektor | Information Technology | Industrie | Communications Equipment |
| Telephone | 1-408-526-4000 | Umsatz (M) | 49.247 |
| Website | www.cisco.com | Angestellte | 73.700 |
| Adresse | 170 West Tasman Drive San Jose, CA 95134-1706 United States | | |

| | | | |
|-----------------|--------|----------------------|------------|
| Preis | 101,08 | Endfälligkeit | 01.03.2019 |
| 52W Hoch | 103,11 | Kupon | 2,13 |
| 52W Tief | 100,60 | Rendite | 1,59 |
| Währung | USD | Duration | 2,02 |

| | | | |
|------------------|-----|----------------|----------|
| Bloomberg | IG5 | Fitch | #N/A N/A |
| S&P | AA- | Moody's | A1 |

Source: Bloomberg
01.02.2017

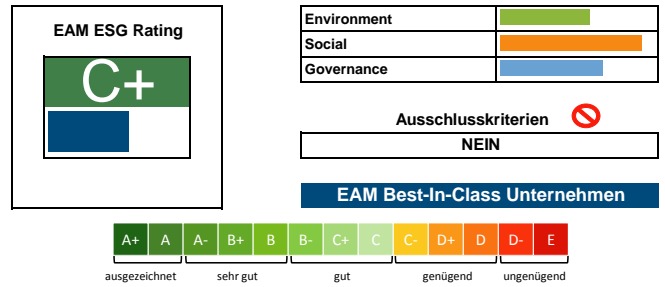
Kursveränderung



ASW Spread in Basispunkten



EAM ESG Rating



ESG im Unternehmen

Wichtigstes ESG-Kriterium

Chancen im Bereich Clean Tech

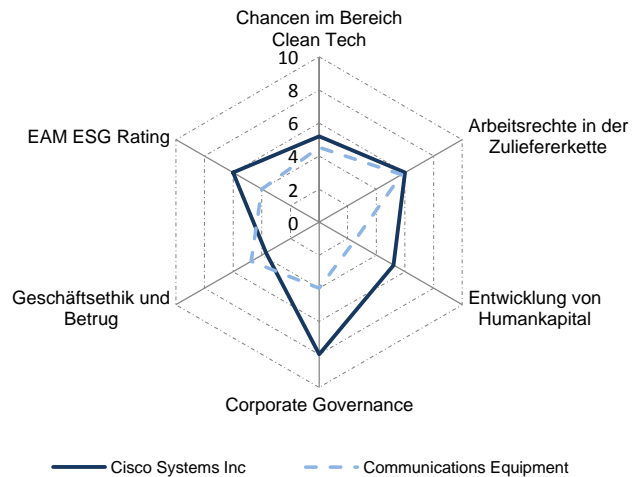
Chancen & Risiken in ESG

- + Design-Richtlinien die die Langlebigkeit, Reparaturmöglichkeit und Recyclingfähigkeit von Produkten fördern
 - + Umsetzung von umfassenden Maßnahmen, welche die Rücknahme gebrauchter Produkte erleichtern
 - + Supply Chain Management mit besonderer Berücksichtigung von Arbeitnehmerrechten und Arbeitsbedingungen generell
 - + Förderung des Technologietransfer in Richtung der Entwicklungsländer
- Sehr begrenzte Informationen über die Verringerung / Beseitigung von gefährlichen Stoffen in Produkten
 - Keine Information über die Integration von recycelten Materialien in neuen Produkten

EAM ESG Rating Industrievergleich

| | |
|---------------------------------|-----------------------|
| Beste Unternehmen | EAM ESG Rating |
| Ericsson | B- |
| Nokia OYJ | C+ |
| Schlechteste Unternehmen | EAM ESG Rating |
| INVISIO Communications AB | D- |
| Net Insight AB | D- |

ESG Unternehmensbewertung





Unternehmensprofil

Henkel AG & Co. KGaA ist ein globaler Anbieter von Artikeln aus den Bereichen Wasch- u. Reinigungsmitteln, Klebstofftechnologie und Schönheitspflege. Das Markenportfolio umfasst bekannte Namen wie Persil, Bref, Pril, Vernel, Schwarzkopf, Fa oder Taft. Das Unternehmen wurde 1876 gegründet und beschäftigt heute rund 50.000 Mitarbeiter. Im Bereich Klebstoffe ist Henkel Weltmarktführer und bietet eine breite Palette an Klebstofftechnologien - und lösungen. Auch in anderen Segmenten ist zählt Henkel zu den führenden Anbietern von Produkten und Dienstleistungen.

Finanzkennzahlen

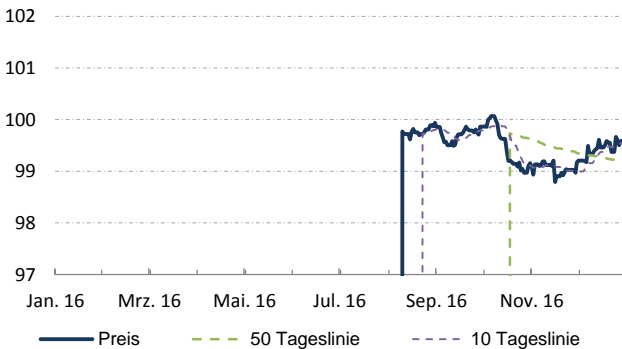
| | | | |
|------------------|---|--------------------|--------------------|
| Sektor | Consumer Staples | Industrie | Household Products |
| Telephone | 49-211-797-0 | Umsatz (M) | 18.089 |
| Website | www.henkel.com | Angestellte | 51.700 |
| Adresse | Henkelstrasse 67 Duesseldorf, 40589 Germany | | |

| | | | |
|-----------------|--------|----------------------|------------|
| Preis | 99,59 | Endfälligkeit | 13.09.2019 |
| 52W Hoch | 100,10 | Kupon | 1,50 |
| 52W Tief | 98,70 | Rendite | 1,66 |
| Währung | USD | Duration | 2,57 |

| | | | |
|------------------|-----|----------------|----|
| Bloomberg | IG4 | Fitch | A |
| S&P | A | Moody's | A2 |

Source: Bloomberg
30.01.2017

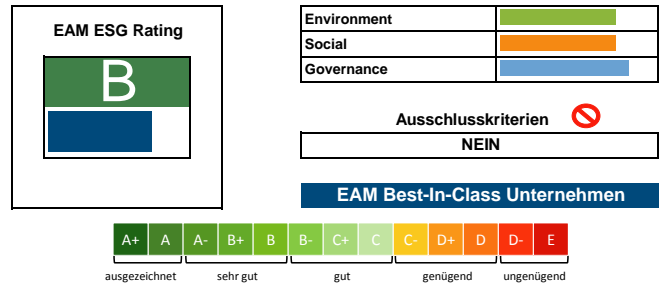
Kursveränderung



ASW Spread in Basispunkten



EAM ESG Rating



ESG im Unternehmen

Wichtigstes ESG-Kriterium

Chemische Sicherheit

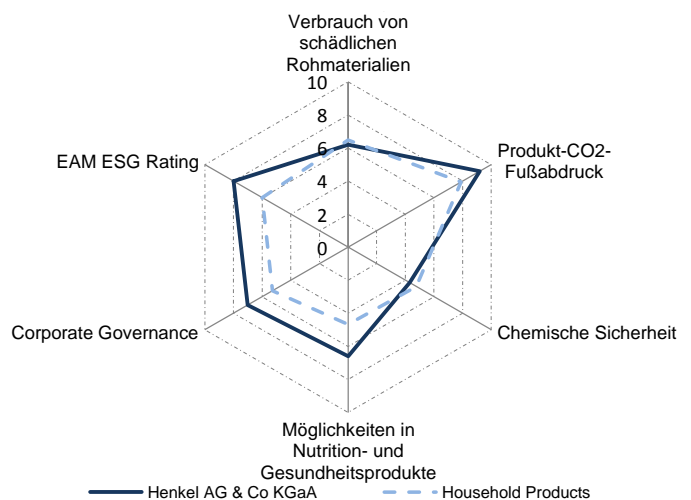
Chancen & Risiken in ESG

- + umfassende Prüfungen zur Sicherstellung der Qualität von Produkten und Inhaltsstoffen (Standards in vielen Bereichen über den gesetzlichen Mindestvorgaben)
- + gute Kundenbetreuungs- und -schutzprogramme
- + umfassende Strategie zur Reduktion von Tierversuchen
- + Gutes Innovationsmanagement im Bereich natürlicher und biologischer Produkte (persönliche- und Haushaltsprodukte) sowie Sourcing von nachhaltigem Palmöl + Lebenszyklusanalysen von Produkten
- Fehlende Richtlinien zur Sicherung, dass Inhaltsstoffe aus genetisch veränderten Rohstoffen (z.B., Soja, Baumwolle, etc.) nicht in Produkte verwendet werden sowie zur Reduktion des CO₂-Fußabdrucks

EAM ESG Rating Industrievergleich

| | |
|---------------------------------|-----------------------|
| Beste Unternehmen | EAM ESG Rating |
| Henkel AG & Co KGaA | B |
| Svenska Cellulosa AB SCA | B |
| Schlechteste Unternehmen | EAM ESG Rating |
| Energizer Holdings Inc | D+ |
| Unicharm Corp | C- |

ESG Unternehmensbewertung





Unternehmensprofil

Verizon Communications Inc zählt zu den weltweit führenden Anbietern von Telekommunikationsdienstleistungen. Das Unternehmen ist z.B. in den Bereichen Unterhaltung, digitale Medien, Internet der Dinge, Breitbanddienstleistungen sowie IT-Sicherheit tätig. Das Produkt- und Dienstleistungsspektrum reicht von Endgeräten wie Smartphones, Tablets über TV, Internet bis zu Telekommunikations-, Netzwerk- und Technologielösungen für Unternehmen und öffentliche Einrichtungen. Laut Zeitungsberichten erwägt der US-Telekommunikationskonzern einen Zusammenschluss mit dem Kabelanbieter Charter Communications. Darüber hinaus zeigt das Unternehmen auch Interesse am Yahoo-Kerngeschäft mit Online-Werbung, Suchmaschine und Mail- und Messenger-Diensten.

Finanzkennzahlen

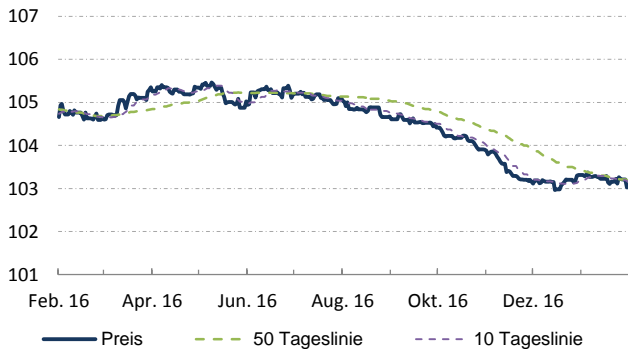
| | | | |
|------------------|--|--------------------|-------------------------------|
| Sektor | Telecommunication Services | Industrie | Diversified Telecommunication |
| Telephone | 1-212-395-1000 | Umsatz (M) | 125.980 |
| Website | www.verizon.com | Angestellte | 160.900 |
| Adresse | 1095 Avenue of the Americas New York, NY 10036 United States | | |

| | | | |
|-----------------|--------|----------------------|------------|
| Preis | 103,03 | Endfälligkeit | 14.09.2018 |
| 52W Hoch | 105,57 | Kupon | 3,65 |
| 52W Tief | 102,89 | Rendite | 1,73 |
| Währung | USD | Duration | 1,55 |

| | | | |
|------------------|------|----------------|------|
| Bloomberg | IG5 | Fitch | A- |
| S&P | BBB+ | Moody's | Baa1 |

Source: Bloomberg
01.02.2017


Kursveränderung



ASW Spread in Basispunkten

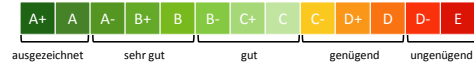


EAM ESG Rating



| | |
|-------------|--|
| Environment | |
| Social | |
| Governance | |

Ausschlusskriterien **NEIN**



ESG im Unternehmen

Wichtigstes ESG-Kriterium

Privatsphäre und Datensicherheit

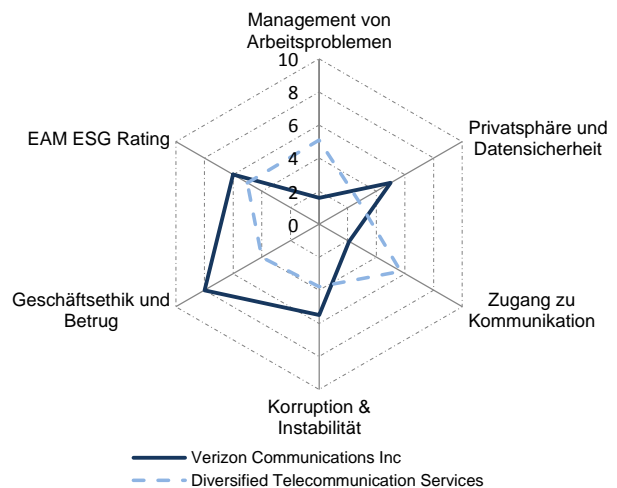
Chancen & Risiken in ESG

- + Umfassende Strategie zum Schutz Minderjähriger vor nicht jugendfreien Inhalten
- + Programme / Infrastruktur zur Erleichterung der Rückgabe gebrauchter Endgeräte
- + Maßnahmen / Aktionen zur Steigerung der digitalen Inklusion
- wenig Informationen hinsichtlich Programmen zur Reduktion gefährlicher Stoffe in Endgeräten
- ausbaufähiges Beschwerdemanagement
- unzureichende Informationen bezüglich Strategien zur Effizienzsteigerung bzw. Nutzung erneuerbarer Energie bei Übertragungsnetzwerken und Datacenter

EAM ESG Rating Industrievergleich

| | |
|--|-----------------------|
| Beste Unternehmen | EAM ESG Rating |
| BT Group PLC | B |
| Deutsche Telekom AG | B- |
| Schlechteste Unternehmen | EAM ESG Rating |
| China Communications Services Corp Ltd | D- |
| NextGenTel Holding ASA/Oslo Norway | D- |

ESG Unternehmensbewertung





Unternehmensprofil

Die Vienna Insurance Group ist eine der führenden internationalen Versicherungen in Zentral- und Osteuropa. Das Unternehmen bietet innovativen, hochwertigen Versicherungsschutz bei individueller Beratung und umfangreiche Serviceleistungen in den Bereichen Lebens- und Nichtlebensversicherungen an. Abgedeckt werden dabei über die verschiedenen Tochtergesellschaften die unterschiedlichsten Versicherungsfälle wie Kfz, Unfall, Berufsunfähigkeit, Pflege, Hausrat, Krankheit, Reise oder Rechtsschutz und Lebensversicherungen. Für Geschäfts- und Privatkunden gibt es jeweils spezielle Produkte und Angebote, die auf die jeweiligen Bedürfnisse zugeschnitten sind.

Finanzkennzahlen

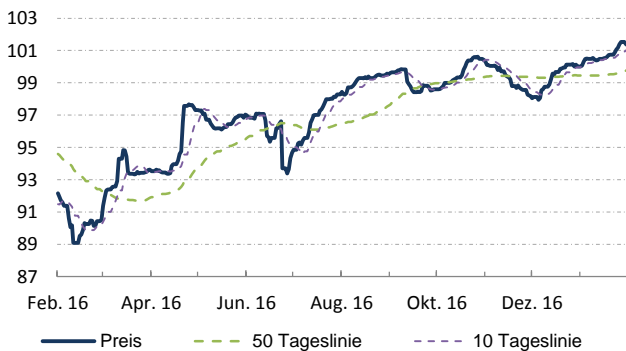
| | | | |
|------------------|--------------------------------------|--------------------|-----------|
| Sektor | Financials | Industrie | Insurance |
| Telephone | 43-50-350-350 | Umsatz (M) | 9.413 |
| Website | www.viennainsurancegroup.at | Angestellte | 23.713 |
| Adresse | Schottenring 30 Vienna, 1010 Austria | | |

| | | | |
|-----------------|--------|----------------------|------------|
| Preis | 101,29 | Endfälligkeit | 02.03.2046 |
| 52W Hoch | 101,56 | Kupon | 3,75 |
| 52W Tief | 88,83 | Rendite | 3,63 |
| Währung | EUR | Duration | 7,61 |

| | | | |
|------------------|-----|----------------|----------|
| Bloomberg | HY1 | Fitch | #N/A N/A |
| S&P | A+ | Moody's | #N/A N/A |

Source: Bloomberg
01.02.2017


Kursveränderung



ASW Spread in Basispunkten

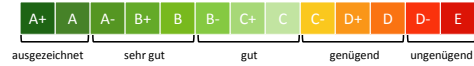


EAM ESG Rating



| | |
|-------------|---|
| Environment | <div style="width: 100%; height: 10px; background-color: green;"></div> |
| Social | <div style="width: 75%; height: 10px; background-color: orange;"></div> |
| Governance | <div style="width: 50%; height: 10px; background-color: blue;"></div> |

Ausschlusskriterien
NEIN



ESG im Unternehmen

Wichtigstes ESG-Kriterium

Zugang zu Finanzdienstleistungen

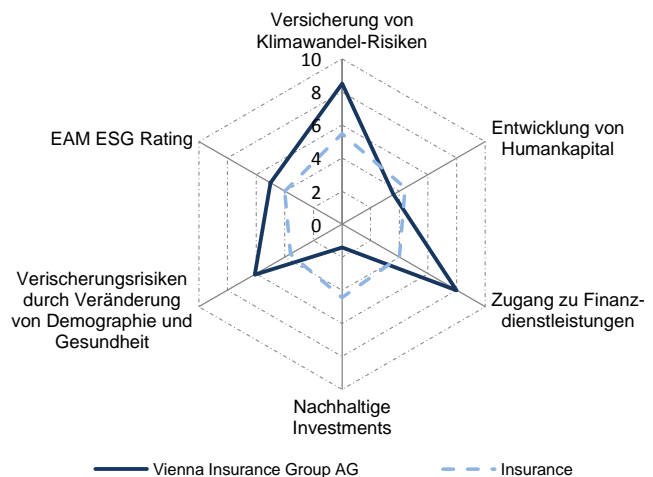
Chancen & Risiken in ESG

- + spezielle Versicherungsprogramme für Kunden mit geringem Einkommen
- + Berücksichtigung von Risiken und Folgen des Klimawandels oder demographischer Entwicklungen im Versicherungsgeschäft
- fehlende Hinweise auf Richtlinien zu verantwortungsvollem Marketing
- mangelnde Integration von Umwelt- oder Sozialaspekten in Schadens- u. Unfallversicherungen bzw. in der Veranlagung
- ausbaufähige Maßnahmen zur Beschränkung der Risiken im Bereich Datenschutz

EAM ESG Rating Industrievergleich

| | |
|---|-----------------------|
| Beste Unternehmen | EAM ESG Rating |
| Munich Re | B- |
| Allianz SE | B- |
| Schlechteste Unternehmen | EAM ESG Rating |
| China Taiping Insurance Holdings Co Ltd | E |
| WR Berkley Corp | D- |

ESG Unternehmensbewertung



Kontakt

ERSTE-SPARINVEST KAG
Institutional Sales – Österreich
Am Belvedere 1
A -1100 Vienna

Tel.: +43 (0)50100 - 14299

E-Mail: institutionals@sparinvest.com

Internet: www.erste-am.at

Disclaimer

Hierbei handelt es sich um eine Werbemitteilung. Sofern nicht anders angegeben, Datenquelle ERSTE-SPARINVEST Kapitalanlagegesellschaft m.b.. Unsere Kommunikationssprachen sind Deutsch und Englisch.

Der Prospekt für OGAW-Fonds (sowie dessen allfällige Änderungen) wird entsprechend den Bestimmungen des InvFG 2011 idgF erstellt und im „Amtsblatt zur Wiener Zeitung“ veröffentlicht. Für die von der ERSTE-SPARINVEST Kapitalanlagegesellschaft m.b.H. verwalteten Alternative Investment Fonds (AIF) werden entsprechend den Bestimmungen des AIFMG iVm InvFG 2011 „Informationen für Anleger gemäß § 21 AIFMG“ erstellt.

Der Prospekt, die „Informationen für Anleger gemäß § 21 AIFMG“ sowie die Wesentliche Anlegerinformation/KID sind in der jeweils aktuell gültigen Fassung auf der Homepage www.erste-am.at abrufbar und stehen dem interessierten Anleger kostenlos am Sitz der jeweiligen Verwaltungsgesellschaft sowie am Sitz der jeweiligen Depotbank zur Verfügung. Das genaue Datum der jeweils letzten Veröffentlichung des Prospekts, die Sprachen, in denen die Wesentliche Anlegerinformation/KID erhältlich ist sowie allfällige weitere Abholstellen der Dokumente sind auf der Homepage www.erste-am.at ersichtlich.

Diese Unterlage dient als zusätzliche Information für unsere Anleger und basiert auf dem Wissensstand der mit der Erstellung betrauten Personen zum Redaktionsschluss. Unsere Analysen und Schlussfolgerungen sind genereller Natur und berücksichtigen nicht die individuellen Bedürfnisse unserer Anleger hinsichtlich des Ertrags, steuerlicher Situation oder Risikobereitschaft. Die Wertentwicklung der Vergangenheit lässt keine verlässlichen Rückschlüsse auf die zukünftige Entwicklung eines Fonds zu. Bitte beachten Sie, dass eine Veranlagung in Wertpapieren neben den geschilderten Chancen auch Risiken birgt. Der Wert von Anteilen und deren Ertrag können sowohl steigen als auch fallen. Auch Wechselkursänderungen können den Wert einer Anlage sowohl positiv als auch negativ beeinflussen. Es besteht daher die Möglichkeit, dass Sie bei der Rückgabe Ihrer Anteile weniger als den ursprünglich angelegten Betrag zurück erhalten. Personen, die am Erwerb von Investmentfondsanteilen interessiert sind, sollten vor einer etwaigen Investition den/die aktuelle(n) Prospekt(e) bzw. die „Informationen für Anleger gemäß § 21 AIFMG“, insbesondere die darin enthaltenen Risikohinweise, lesen. Zu den Beschränkungen des Vertriebs des Fonds an amerikanische Staatsbürger entnehmen Sie die entsprechenden Hinweise dem Prospekt bzw. den „Informationen für Anleger gemäß § 21 AIFMG“. Druckfehler und Irrtümer vorbehalten.

Medieninhaber und Hersteller: ERSTE-SPARINVEST Kapitalanlagegesellschaft m.b.H, Am Belvedere 1, A-1100 Wien,
ansprechpartner@sparinvest.com | www.erste-am.at | Verlags- und Herstellungsort: Wien